普悦国际 PURE JOY INTERNATIONAL

业务数据统计报告

BUSINESS DATA STATISTICS REPORT

2026年10月31日

制作：资讯组

CONTENTS

目录

一、政策法规

二、行业近期主要资讯

三、全国及主要口岸进口统计

四、主要产品价格走势

五、主要币种汇率走势

PART 1

政策法规

◈ 准入变更 ◈ 海关公告 ◈ 商务部消息



准入变更

产品类别	国家	注册账号	状态
牛肉产品	美国	200	有效
牛肉产品	巴西	SIF2543	暂停
牛肉产品	白俄罗斯	BY01-03-06、BY05-12-05、BY06-14-04、BY01-02-02、BY01-14-01、BY02-04-02、BY03-02-03、BY03-04-11、BY03-08-30、BY04-02-01、BY04-04-04、BY04-15-25、BY05-20-37、BY01-05-08、BY05-14-03、BY05-16-26、BY06-01-26、BY01-01-55、BY03-09-03、BY04-04-40、BY06-02-01、BY05-10-22、BY06-14-54、BY01-09-23、BY05-12-03、BY02-12-02、BY02-04-50、BY04-02-35	暂停
牛肉产品	拉脱维亚	A009143、A050394	暂停
牛肉产品	美国	86K	暂停
禽肉产品	巴西	SIF1、SIF1155、SIF1798、SIF2172、SIF3125、SIF3742、SIF490、SIF576、SIF601、SIF87、SIF1084、SIF3403、SIF31、SIF104	暂停
禽肉产品	波兰	30210501	暂停
羊肉产品	拉脱维亚	A050394	暂停

海关公告

海关总署 农业农村部公告2026年第148号（关于防止纳米比亚口蹄疫传入我国的公告）

近日，纳米比亚向世界动物卫生组织（WOAH）报告，该国卡拉斯区（Karas）发生口蹄疫。为防止疫情传入，保护我国畜牧业安全和生物安全，根据相关法律法规，现公告如下：

一、禁止直接或间接从纳米比亚全境输入偶蹄动物及其相关产品（源于偶蹄动物未经加工或者虽经加工但仍有可能传播疫病的产品）。

二、禁止寄递或携带来自纳米比亚的偶蹄动物及其相关产品入境。一经发现一律作退回或销毁处理。

三、来自纳米比亚的进境运输工具上卸下的动植物性废弃物、泔水等，一律在海关的监督下作除害处理，不得擅自抛弃。

四、对边防检查等部门截获非法入境的来自纳米比亚的偶蹄动物及其相关产品，一律在海关的监督下作销毁处理。

五、凡违反上述规定者，由海关依照《中华人民共和国海关法》、《中华人民共和国生物安全法》、《中华人民共和国进出境动植物检疫法》及其实施条例有关规定处理。

六、各级海关、各级农业农村部门要分别按照《中华人民共和国海关法》《中华人民共和国生物安全法》《中华人民共和国进出境动植物检疫法》《中华人民共和国动物防疫法》等有关规定，密切配合，做好检疫、防疫和监督工作。

本公告自发布之日起实施。原农业部、原质检总局公告2007年第939号（关于防止纳米比亚口蹄疫传入我国的公告），原质检总局、原农业部公告2014年第88号（关于解除纳米比亚部分地区口蹄疫禁令的公告）同步废止。

特此公告。（10月16日 来源：海关总署 农业农村部）

海关公告

海关总署公告2026年第150号
（关于修订发布《进口食品进出口商备案管理规定》的公告）

为进一步落实党的二十届四中全会关于“强化食品药品安全全链条监管”的有关要求，强化进口食品溯源管理，优化公共服务和营商环境，海关总署对《进口食品进出口商备案管理规定》（原国家质量监督检验检疫总局公告2012年第55号附件1）进行了修订，现予以发布。

特此公告。

进口食品进出口商备案管理规定

第一章 总则

第一条 为保障进口食品安全，提升进口食品可追溯性，根据《中华人民共和国食品安全法》及其实施条例、《国务院关于加强食品等产品安全监督管理的特别规定》和《中华人民共和国进出口食品安全管理办法》等法律、行政法规、规章的规定，制定本规定。

第二条 本规定适用于向中国境内出口食品的境外出口商或者代理商，以及境内食品进口商（以下统称进出口商）的备案管理。

本规定附表所列经营食品种类之外的产品，如食品添加剂、食品相关产品等依照有关规定执行。

第三条 海关总署主管进出口商备案的监督管理工作，公布进出口商备案信息。

各地海关负责境内食品进口商备案申请的受理、备案、变更、注销，对备案企业实施监督检查等工作。

第二章 备案条件和程序

第四条 向中国境内出口食品的境外出口商或者代理商应当向海关总署申请备案，提交《进口食品境外出口商或者代理商备案信息表》（附件

海关公告

1），并对所提供备案信息的真实性、有效性负责。

第五条 境内食品进口商申请备案的，应当依法取得国内相应经营主体资格及海关进出口货物收发货人备案，向住所地海关提交《食品进口商备案信息表》（附件2），并对所提供备案信息的真实性、有效性负责。

境内食品进口商可以在办理进出口货物收发货人备案时一并办理进口商备案。

第六条 备案申请表格填写完整、随附资料齐全的，海关应当受理并在受理之日起3个工作日内予以备案。备案申请资料不符合要求的，海关应在3个工作日内一次性告知申请人。

获得备案的境外出口商或者代理商，海关核发备案编码。

备案信息通过“中国海关企业进出口信用信息公示平台”进行公布。

进出口商备案长期有效。

第七条 进出口商备案内容发生变更的，应当在变更发生之日起60日内，向备案海关办理变更手续。

境内食品进口商因迁址等原因发生信息变更的，应当及时向迁入的住所地海关申请信息变更。涉及进出口货物收发货人备案变更的应同步申请变更。

第八条 进出口商存在下列情形之一的，海关依法予以注销备案：

（一）因解散、被宣告破产或者其他法定事由终止的；

（二）被市场监督管理部门注销或者撤销登记、吊销营业执照的；

（三）进出口商主动申请注销的；

（四）进出口货物收发货人备案已在海关注销的；

海关公告

（五）其他依法应当注销的情形。

第九条 进出口商可以通过国际贸易“单一窗口”或者“海关政务服务”向海关申请备案、变更、注销。境内食品进口商也可以向住所地海关提交纸质《食品进口商备案信息表》申请备案、变更、注销。

第三章 监督管理

第十条 海关可以对进出口商备案情况进行监督，包括实地检查、依法查阅或者要求进出口商报送有关材料。进出口商应当配合，如实提供有关情况和材料。

第十一条 食品申报进口时，应当如实填报进出口商名称、境内食品进口商统一社会信用代码、境外出口商或者代理商备案编码等信息。

海关对进出口商信息进行验核。

第十二条 海关在监管中发现进出口商备案信息与实际情况不符的，应当要求其限期更正、完善备案信息。未按要求及时更正、完善信息的，海关责令其在规定期限内更正。

第四章 附则

第十三条 本规定自发布之日起施行。本规定由海关总署负责解释。原国家质量监督检验检疫总局公告2012年第55号公布的附件1《进口食品进出口商备案管理规定》同时废止。（10月23日 来源：海关总署）

海关公告

海关总署 农业农村部公告2026年第151号
（关于防止苏里南高致病性禽流感传入我国的公告）

近日，世界动物卫生组织（WOAH）发布信息，苏里南发生高致病性禽流感疫情。为防止疫情传入，保护我国畜牧业安全和生物安全，根据相关法律法规，现公告如下：

一、禁止直接或间接从苏里南输入禽及相关产品（源于禽未经加工或者虽经加工但仍有可能传播疫病的产品）。

二、禁止寄递或携带来自苏里南的禽及相关产品入境。一经发现一律作退回或销毁处理。

三、来自苏里南的进境运输工具上卸下的动植物性废弃物、泔水等，一律在海关的监督下作除害处理，不得擅自抛弃。

四、对边防检查等部门截获的非法入境的来自苏里南的禽及相关产品，一律在海关的监督下作销毁处理。

五、凡违反上述规定者，由海关依照《中华人民共和国海关法》、《中华人民共和国生物安全法》、《中华人民共和国进出境动植物检疫法》及其实施条例有关规定处理。

六、各级海关、各级农业农村部门要分别按照《中华人民共和国海关法》《中华人民共和国生物安全法》《中华人民共和国进出境动植物检疫法》《中华人民共和国动物防疫法》等有关规定，密切配合，做好检疫、防疫和监督工作。

本公告自发布之日起实施。

特此公告。（10月23日 来源：海关总署 农业农村部）

海关公告

海关总署 农业农村部公告2026年第153号
（关于防止冈比亚新城疫、口蹄疫传入我国的公告）

近日，世界动物卫生组织（WOAH）发布信息，冈比亚发生新城疫、口蹄疫疫情。为防止疫情传入，保护我国畜牧业安全和生物安全，根据相关法律法规，现公告如下：

一、禁止直接或间接从冈比亚输入禽、偶蹄动物及相关产品（源于禽、偶蹄动物未经加工或者虽经加工但仍有可能传播疫病的产品）。

二、禁止寄递或携带来自冈比亚的禽、偶蹄动物及相关产品入境。一经发现一律作退回或销毁处理。

三、来自冈比亚的进境运输工具上卸下的动植物性废弃物、泔水等，一律在海关的监督下作除害处理，不得擅自抛弃。

四、对边防检查等部门截获的非法入境的来自冈比亚的禽、偶蹄动物及相关产品，一律在海关的监督下作销毁处理。

五、凡违反上述规定者，由海关依照《中华人民共和国海关法》、《中华人民共和国生物安全法》、《中华人民共和国进出境动植物检疫法》及其实施条例有关规定处理。

六、各级海关、各级农业农村部门要分别按照《中华人民共和国海关法》《中华人民共和国生物安全法》《中华人民共和国进出境动植物检疫法》《中华人民共和国动物防疫法》等有关规定，密切配合，做好检疫、防疫和监督工作。

本公告自发布之日起实施。

特此公告。（10月28日 来源：海关总署 农业农村部）

PART 2

行业近期主要资讯

◈ 动物疫情 ◈ 行业聚焦 ◈ 财经报道



行业近期主要资讯

动物疫情

（10月1日-10月31日）

非洲猪瘟

地区	国家	详情
欧洲	匈牙利	9月28日和10月5日，匈牙利通报科马罗姆州等3地发生17起野猪非洲猪瘟疫情，21头野猪感染死亡。
欧洲	克罗地亚	9月28日，克罗地亚通报维罗维蒂察-波德拉维纳县发生1起野猪非洲猪瘟疫情，1头野猪感染死亡。
欧洲	拉脱维亚	9月29日和10月7日，拉脱维亚通报库尔迪加市等6地发生25起野猪非洲猪瘟疫情，25头野猪感染死亡。
欧洲	爱沙尼亚	9月30日，爱沙尼亚通报东维鲁县发生1起野猪非洲猪瘟疫情，1只野猪感染死亡。
欧洲	塞尔维亚	9月30日和10月2、5日，塞尔维亚通报斯雷姆州等5地发生376起家猪非洲猪瘟疫情，623头家猪感染，290头死亡，1万头被扑杀。
欧洲	芬兰	9月30日和10月5日，芬兰通报南芬兰区发生5起野猪非洲猪瘟疫情，5头野猪感染死亡。
欧洲	德国	10月2日，德国通报布兰登堡州发生2起野猪非洲猪瘟疫情，2头野猪感染死亡。
欧洲	罗马尼亚	10月2、9日，罗马尼亚通报泰莱奥尔曼县等5地发生13起家猪和2起野猪非洲猪瘟疫情，5023头家猪感染，440头死亡，1万头被扑杀，3头野猪感染死亡。

行业近期主要资讯

动物疫情

（10月1日-10月31日）

非洲猪瘟

地区	国家	详情
欧洲	西班牙	10月2、8日，西班牙通报加泰罗尼亚自治区发生2起野猪非洲猪瘟疫情，13头野猪感染死亡。
欧洲	意大利	10月2、9日，意大利通报托斯卡纳大区等4地发生16起野猪非洲猪瘟疫情，16头野猪感染死亡。
欧洲	立陶宛	10月2日，立陶宛通报考纳斯县等3地发生5起野猪非洲猪瘟疫情，6头野猪感染死亡。
欧洲	摩尔多瓦	10月5日，摩尔多瓦通报加告兹区发生1起家猪非洲猪瘟疫情，2头家猪感染死亡。
欧洲	保加利亚	10月7日，保加利亚通报舒门州发生1起野猪非洲猪瘟疫情，1头野猪感染死亡。
欧洲	波兰	10月9日，波兰通报波德拉谢省等4地发生53起野猪非洲猪瘟疫情，66头野猪感染死亡。
非洲	南非	10月7日，南非通报豪登省发生3起家猪非洲猪瘟疫情，191头猪感染死亡，171头被扑杀。
欧洲	匈牙利	10月12日，匈牙利通报巴兰尼亚州等3地发生15起野猪非洲猪瘟疫情，15头野猪感染死亡。

via R734 TLET20261031 WU

行业近期主要资讯

动物疫情

（10月1日-10月31日）

非洲猪瘟

地区	国家	详情
欧洲	芬兰	10月12日，芬兰通报南芬兰区发生3起野猪非洲猪瘟疫情，3头野猪感染死亡。
欧洲	塞尔维亚	10月12日，塞尔维亚通报马切万州发生1起家猪非洲猪瘟疫情，1头家猪感染死亡，4头被扑杀。
欧洲	拉脱维亚	10月13日，拉脱维亚通报萨尔杜斯市等6地发生20起野猪非洲猪瘟疫情，20头野猪感染死亡。
欧洲	保加利亚	10月13、15日，保加利亚通报拉兹格勒州等4地发生64起野猪非洲猪瘟疫情，78头野猪感染死亡。
欧洲	爱沙尼亚	10月14日，爱沙尼亚通报哈尔尤县等2地发生2起野猪非洲猪瘟疫情，2头野猪感染死亡。
欧洲	西班牙	10月15日，西班牙通报加泰罗尼亚自治区发生1起野猪非洲猪瘟疫情，1头野猪感染死亡。
欧洲	波兰	10月16日，波兰通报西滨海省等5地发生26起野猪非洲猪瘟疫情，44头野猪感染亡。
亚洲	马来西亚	10月15日，马来西亚通报沙捞越州发生8起家猪非洲猪瘟疫情，73头家猪感染，22头感染死亡，12头被扑杀。

行业近期主要资讯

动物疫情

（10月1日-10月31日）

非洲猪瘟

地区	国家	详情
欧洲	匈牙利	10月19日，匈牙利通报巴兰尼亚州等3地发生7起野猪非洲猪瘟疫情，7头野猪感染死亡。
欧洲	芬兰	10月19日，芬兰通报南芬兰区发生15起野猪非洲猪瘟疫情，15头野猪感染死亡。
欧洲	保加利亚	10月19日，保加利亚通报普列文州等5地发生10起野猪非洲猪瘟疫情，14头野猪感染死亡。
欧洲	罗马尼亚	10月19、23日，罗马尼亚通报泰莱奥尔曼县等4地发生7起家猪非洲猪瘟疫情，70头家猪感染，35头死亡，27头被扑杀。
欧洲	拉脱维亚	10月22日，拉脱维亚通报多贝莱市等4地发生8起野猪非洲猪瘟疫情，8头野猪感染死亡。
欧洲	爱沙尼亚	10月22日，爱沙尼亚通报哈尔尤县等2地发生2起野猪非洲猪瘟疫情，2头野猪感染死亡。
欧洲	摩尔多瓦	10月22日，摩尔多瓦通报雷什卡尼区发生1起家猪非洲猪瘟疫情，2头家猪感染死亡。
欧洲	波兰	10月23日，波兰通报卢布林省等4地发生13起野猪非洲猪瘟疫情，13头野猪感染死亡。

行业近期主要资讯

动物疫情

（10月1日-10月31日）

非洲猪瘟

地区	国家	详情
欧洲	意大利	10月23日，意大利通报利古里亚大区等2地发生3起野猪非洲猪瘟疫情，3头野猪感染死亡。
欧洲	立陶宛	10月23日，立陶宛通报陶拉盖县等2地发生3起野猪非洲猪瘟疫情，17头野猪感染死亡。
欧洲	匈牙利	10月26日，匈牙利通报巴兰尼亚州等3地发生11起野猪非洲猪瘟疫情，11头野猪感染死亡。
欧洲	芬兰	10月26、30日，芬兰通报南芬兰区发生16起野猪非洲猪瘟疫情，16头野猪感染死亡。
欧洲	西班牙	10月26日，西班牙通报加泰罗尼亚自治区发生4起野猪非洲猪瘟疫情，13头野猪感染死亡。
欧洲	爱沙尼亚	10月27日，爱沙尼亚通报西维鲁区发生1起野猪非洲猪瘟疫情，1头野猪感染死亡。
欧洲	波兰	10月30日，波兰通报卢布林省等4地发生27起野猪非洲猪瘟疫情，40头野猪感染死亡。
欧洲	拉脱维亚	10月30日，拉脱维亚通报南库尔泽梅市等7地发生44起野猪非洲猪瘟疫情，44头野猪感染死亡。

行业近期主要资讯

动物疫情

（10月1日-10月31日）

禽流感

地区	国家	详情
欧洲	荷兰	9月28日，荷兰通报弗莱福兰省发生1起野禽H5N1亚型高致病性禽流感野禽疫情，1只野禽感染死亡。
欧洲	挪威	9月29日和10月5日，挪威通报特伦德拉格郡等3地发生3起野禽H5N1亚型和1起野禽H5亚型高致病性禽流感疫情，4只野禽感染死亡。
欧洲	丹麦	10月2日，丹麦通报古尔堡松市发生1起野禽H5N1亚型高致病性禽流感疫情，9只野禽感染死亡。
欧洲	瑞典	10月2日，瑞典通报克里斯蒂安斯塔德市发生1起野禽H5N1亚型高致病性禽流感疫情，1只野禽感染死亡。
欧洲	德国	10月2、8日，德国通报北威州等2地发生3起野禽H5N1亚型高致病性禽流感疫情，8只野禽和散养家禽感染死亡，49只被扑杀。
欧洲	英国	10月5、9日，英国通报苏格兰等2地发生1起家禽H5N5亚型和4起野禽H5N1亚型高致病性禽流感疫情，7只家禽感染死亡，5只被扑杀，6只野禽感染死亡。
亚洲	塞浦路斯	10月6日，塞浦路斯通报尼科西亚区发生1起野禽H5N1亚型高致病性禽流感疫情，1只野禽染死亡。
欧洲	保加利亚	10月7日，保加利亚通报普罗夫迪夫州发生1起家禽H5N1亚型高致病性禽流感疫情，158只家禽感染死亡。

行业近期主要资讯

动物疫情

（10月1日-10月31日）

禽流感

地区	国家	详情
欧洲	冰岛	10月6、9日，冰岛通报西北区等3地发生7起野禽H5N5亚型高致病性禽流感疫情，10只野禽感染死亡。
北美洲	美国	10月2日，美国通报明尼苏达州等2地发生4起家禽H5N1亚型高致病性禽流感疫情，89只家禽感染死亡，19.6万只被扑杀。
北美洲	加拿大	10月2、8日，加拿大通报曼尼托巴省等2地发生7起家禽H5N1亚型高致病性禽流感疫情，5574只家禽感染死亡，9.8万只被扑杀。
拉丁美洲	洪都拉斯	10月5日，洪都拉斯通报科尔特斯省发生1起野禽H5N1亚型高致病性禽流感疫情，1只野禽感染死亡。
拉丁美洲	苏里南	9月30日，苏里南通报帕拉马里博市发生1起家禽高致病性禽流感（未定型）疫情，5500只家禽感染死亡，500只被扑杀。
拉丁美洲	智利	10月5日，智利通报阿劳卡尼亚大区发生1起野禽H5N1亚型高致病性禽流感疫情，25只野禽和散养家禽感染被扑杀。
拉丁美洲	巴西	10月8日，巴西通报南里奥格兰德州发生1起野禽H5N1亚型高致病性禽流感疫情，60只野禽和散养家禽感染，35只死亡，52只被扑杀。
亚洲	柬埔寨	10月5日，柬埔寨通报奥多棉吉省发生1起家禽H5N1亚型高致病性禽流感疫情，4只家禽感染死亡。

行业近期主要资讯

动物疫情

（10月1日-10月31日）

禽流感

地区	国家	详情
欧洲	挪威	10月13日，挪威通报芬马克郡发生1起野禽H5N5亚型高致病性禽流感疫情，1只野禽感染死亡。
欧洲	塞尔维亚	10月14日，塞尔维亚通报南巴纳特州发生1起野禽H5N1亚型高致病性禽流感疫情，1只野禽感染死亡。
欧洲	冰岛	10月14日，冰岛通报南岛区发生1起野禽H5N5亚型高致病性禽流感疫情，8只野禽感染死亡。
欧洲	英国	10月15日，英国通报苏格兰发生1起野禽H5N5亚型高致病性禽流感疫情，1只野禽感染死亡。
欧洲	丹麦	10月16日，丹麦通报洛兰岛发生1起野禽H5N1亚型高致病性禽流感疫情，12只野禽感染死亡。
拉丁美洲	秘鲁	10月13日，秘鲁通报皮乌拉省发生1起家禽H5N1亚型高致病性禽流感疫情，2940只家禽感染死亡，2860只被扑杀。
欧洲	保加利亚	10月19日，保加利亚通报旧扎戈拉州发生1起家禽H5N1亚型高致病性禽流感疫情，131只家禽感染死亡。
欧洲	挪威	10月22日，挪威通报布斯克吕郡发生1起野禽H5N1亚型高致病性禽流感疫情，1只野禽感染死亡。

行业近期主要资讯

动物疫情

（10月1日-10月31日）

禽流感

地区	国家	详情
欧洲	丹麦	10月22日，丹麦通报卡伦堡市等2地发生2起野禽和1起家禽H5N1亚型高致病性禽流感疫情，2只野禽感染死亡，20只家禽感染，17只死亡。
欧洲	拉脱维亚	10月22日，拉脱维亚通报萨尔杜斯市发生2起野禽H5N1亚型和2起野禽H5亚型高致病性禽流感疫情，7只野禽感染死亡。
欧洲	荷兰	10月22日，荷兰通报弗里斯兰省发生2起野禽H5N1亚型高致病性禽流感疫情，2只野禽感染死亡。
欧洲	阿尔巴尼亚	10月22日，阿尔巴尼亚通报都拉斯州发生1起野禽H5N1亚型高致病性禽流感疫情，5只野禽和散养家禽感染，15只被扑杀。
欧洲	英国	10月20、23日，英国通报英格兰发生1起家禽和3起野禽H5N1亚型高致病性禽流感疫情，1166只家禽感染，1156只死亡，3只野禽感染死亡。
欧洲	意大利	10月23日，意大利通报弗留利-威尼斯朱利亚大区发生1起野禽H5N1亚型高致病性禽流感疫情，1只野禽感染死亡。
欧洲	比利时	10月23日，比利时通报弗莱芒大区发生1起野禽H5N1亚型高致病性禽流感疫情，1只野禽感染死亡。
北美洲	美国	10月19日，美国通报明尼苏达州等8地发生4起野禽、5起家禽和16起奶牛H5N1亚型高致病性禽流感疫情，150只野禽和散养家禽感染死亡，1772只被扑杀；25只家禽感染死亡，15.3万只被扑杀；多头奶牛感染。

行业近期主要资讯

动物疫情

（10月1日-10月31日）

禽流感

地区	国家	详情
北美洲	加拿大	10月16、22日，加拿大通报曼尼托巴省等2地发生1起野禽、4起家禽H5N1亚型和1起野禽H5N5亚型高致病性禽流感疫情，16只野禽感染死亡，1只被扑杀，1355只家禽感染死亡，7.6万只被扑杀。
欧洲	德国	10月26日，德国通报石勒苏益格荷尔施泰因州发生2起家禽H5N1亚型高致病性禽流感疫情，100只家禽感染死亡，750只被扑杀。
欧洲	丹麦	10月26、30日，丹麦通报洛兰岛等2地发生1起家禽和11起野禽H5N1亚型高致病性禽流感疫情，600只家禽感染死亡，2.6万只被扑杀，39只野禽感染死亡。
欧洲	爱沙尼亚	10月26日，爱沙尼亚通报拉普拉区发生1起野禽H5N1亚型高致病性禽流感疫情，3只野禽感染死亡。
欧洲	罗马尼亚	10月26日，罗马尼亚通报布伊勒拉县发生2起野禽H5N1亚型高致病性禽流感疫情，2只野禽感染死亡。
欧洲	挪威	10月27日，挪威通报默勒-鲁姆斯达尔郡发生1起野禽H5N5亚型高致病性禽流感疫情，1只野禽感染死亡。
欧洲	立陶宛	10月28日，立陶宛通报克莱佩达县发生1起野禽H5N1亚型高致病性禽流感疫情，3只野禽感染死亡。
欧洲	荷兰	10月28、30日，荷兰通报北荷兰省等3地发生3起家禽和3起野禽H5N1亚型高致病性禽流感疫情，673只家禽感染，413只死亡，9.5万只被扑杀，9只野禽感染，1只死亡。

行业近期主要资讯

动物疫情

（10月1日-10月31日）

禽流感

地区	国家	详情
欧洲	比利时	10月29日，比利时通报弗莱芒大区发生1起野禽H5N1亚型高致病性禽流感疫情，3只野禽感染死亡。
欧洲	意大利	10月30日，意大利通报威尼托大区等2地发生2起野禽H5N1亚型高致病性禽流感疫情，2只野禽感染死亡。
欧洲	英国	10月30日，英国通报英格兰发生1起野禽H5N1亚型高致病性禽流感疫情，1只野禽感染死亡。
拉丁美洲	秘鲁	10月27日，秘鲁通报皮乌拉大区等3地发生13起野禽H5N1亚型高致病性禽流感疫情，325只野禽和散养家禽感染死亡，120只被扑杀。
北美洲	美国	10月26、30日，美国通报明尼苏达州等4地发生5起野禽和4起家禽H5N1亚型高致病性禽流感疫情，156只野禽和散养家禽感染死亡，84只被扑杀，285只家禽感染死亡，6.1万只被扑杀。
北美洲	加拿大	10月28日，加拿大通报曼尼托巴省等2地发生3起家禽H5N1亚型高致病性禽流感疫情，1.3万只家禽感染死亡，3.9万只被扑杀。
拉丁美洲	波多黎各	10月26日，波多黎各通报卡洛沃霍市发生2起野禽H5N1亚型高致病性禽流感疫情，17只野禽和散养家禽感染死亡，23只被扑杀。

行业近期主要资讯

动物疫情

（10月1日-10月31日）

其他动物疫情

地区	国家	详情
欧洲	奥地利	9月28日，奥地利通报蒂罗尔州等3地发生4起Q热疫情，2头牛和2只绵羊感染。
欧洲	俄罗斯	9月28日，俄罗斯通报伊尔库茨克州发生3起结节性皮肤病疫情，11头牛感染。
亚洲	韩国	9月29日，韩国通报忠清南道等5地发生31起结节性皮肤病疫情，91头牛感染。
欧洲	爱尔兰	9月28日和10月5日，爱尔兰通报韦克斯福德郡等4地发生16起3型蓝舌病疫情，24头牛和11只绵羊感染，7只绵羊死亡。
欧洲	英国	10月9日，英国通报马恩岛发生1起3型蓝舌病疫情，1只绵羊感染死亡。
欧洲	希腊	10月9日，希腊通报克桑西省发生1起8型蓝舌病疫情，10只绵羊感染，2只死亡。
欧洲	斯洛伐克	10月5日，斯洛伐克通报日利纳州发生1起牛3型蓝舌病疫情，7头牛感染。
欧洲	立陶宛	10月5日，立陶宛通报陶拉盖县等2地发生2起3型蓝舌病疫情，8头牛感染。

行业近期主要资讯

动物疫情
（10月1日-10月31日）

其他动物疫情

地区	国家	详情
亚洲	塞浦路斯	10月6日，塞浦路斯通报尼科西亚区等2地发生2起4型蓝舌病疫情，7只绵羊和山羊感染。
欧洲	意大利	10月9日，意大利通报撒丁大区发生1起12型蓝舌病疫情，1只绵羊感染。
欧洲	奥地利	9月29日和10月8日，奥地利通报下奥地利州发生2起西尼罗热疫情，1匹马感染，1只野禽感染死亡。
欧洲	比利时	9月29日和10月2、8日，比利时通报弗莱芒大区发生165起西尼罗热疫情，159只野禽和6匹马感染，18只野禽死亡。
欧洲	法国	9月29日和10月6日，法国通报东比利牛斯省等7地发生92起西尼罗热疫情，90匹马感染和4只家禽感染。
欧洲	德国	10月7日，德国通报下萨克森州等2地发生14起西尼罗热疫情，4匹马感染，12只野禽感染死亡。
欧洲	罗马尼亚	10月2、9日，罗马尼亚通报巴克乌县等6地发生16起狂犬病疫情，10头牛、2只家犬和5只野生赤狐感染死亡。
欧洲	保加利亚	9月29日和10月2、9日，保加利亚通报哈斯科沃州发生6起羊痘疫情，43只绵羊感染，292只被扑杀。

行业近期主要资讯

动物疫情

（10月1日-10月31日）

其他动物疫情

地区	国家	详情
欧洲	罗马尼亚	10月2、9日，罗马尼亚通报康斯坦察县等4地发生11起羊痘疫情，2355只绵羊感染，122只死亡，2073只被扑杀。
欧洲	希腊	10月2、9日，希腊通报阿哈伊亚省等2地发生8起羊痘疫情，147只绵羊感染，28只死亡。
欧洲	丹麦	9月29日，丹麦通报埃斯比约市发生3起牛病毒性腹泻疫情，3头牛感染被扑杀。
亚洲	孟加拉国	9月30日，孟加拉国通报朗布尔专区发生1起炭疽疫情，1头牛被感染。
欧洲	希腊	10月2日，希腊通报埃夫罗斯省发生1起炭疽疫情，1只绵羊感染死亡。
亚洲	蒙古国	10月6日，蒙古通报戈壁阿尔泰省发生1起山羊传染性胸膜肺炎疫情，154只山羊感染，7只死亡，147只被扑杀。
欧洲	波兰	10月2日，波兰通报小波兰省发生1起新城疫疫情，222只家禽感染，34只死亡。
欧洲	西班牙	10月7日，西班牙通报瓦伦西亚自治区发生4起新城疫疫情，5030只家禽感染死亡，4415只死亡，2745只被扑杀。

行业近期主要资讯

动物疫情

（10月1日-10月31日）

其他动物疫情

地区	国家	详情
欧洲	匈牙利	10月2日，匈牙利通报巴奇-基什孔州发生1起新城疫疫情，多只家禽感染。
北美洲	美国	10月1、9日，美国通报得克萨斯州发生2起新大陆螺旋蝇蛆病疫情，1只山羊和1只家犬感染。
亚洲	日本	10月9日，日本通报爱媛县发生1起经典猪瘟疫情，3头家猪感染，2头死亡。
非洲	博茨瓦纳	9月28日，博茨瓦纳通报卡特伦区发生3起SAT1型口蹄疫疫情，16头牛感染。
非洲	莱索托	9月28日，莱索托通报伯里亚区发生1起SAT1亚型口蹄疫疫情，2头牛感染。
非洲	南非	10月2、8日，南非通报西北省、东开普省、自由省、豪登省等4地发生19起SAT 1型口蹄疫疫情，290头牛感染。
非洲	纳米比亚	10月5日，纳米比亚通报卡拉斯区发生4起未定型口蹄疫疫情，31头牛感染。
非洲	利比亚	9月29日，利比亚通报班加西市发生2起O型口蹄疫疫情，32头牛感染，10头死亡。

行业近期主要资讯

动物疫情

（10月1日-10月31日）

其他动物疫情

地区	国家	详情
欧洲	希腊	10月2、9日，希腊通报莱斯沃斯省发生2起SAT 1型口蹄疫疫情，205只绵羊和山羊感染。
亚洲	韩国	9月29日，韩国通报仁川市等2地发生4起O型口蹄疫疫情，35头牛感染被扑杀。
欧洲	挪威	10月12日，挪威通报泰勒马克郡发生1起禽传染性喉气管炎疫情，1只家禽感染。
欧洲	挪威	10月12日，挪威通报默勒-鲁姆斯达尔郡发生1起禽传染性支气管炎疫情，1只家禽感染。
欧洲	挪威	10月12日，挪威通报泰勒马克郡发生1起禽支原体病疫情，6只家禽感染。
欧洲	摩尔多瓦	10月12日，摩尔多瓦通报弗洛雷什蒂区发生1起狂犬病疫情，1头牛感染死亡。
亚洲	土耳其	10月12日，土耳其通报舍尔纳克省等4地发生5起狂犬病疫情，7头牛感染死亡。
亚洲	日本	10月14日，日本通报群马县发生1起经典猪瘟疫情，13头家猪感染，4202头被扑杀。

行业近期主要资讯

动物疫情

（10月1日-10月31日）

其他动物疫情

地区	国家	详情
亚洲	马来西亚	10月14日，马来西亚通报霹雳州等3地发生3起结节性皮肤病疫情， 5头牛感染，1头死亡，1头被屠宰。
欧洲	波兰	10月12日，波兰通报大波兰省发生1起新城疫疫情，47.3万只家禽感染，346只死亡。
亚洲	马来西亚	10月12日，马来西亚通报雪兰莪州发生1起新城疫疫情，15只家禽感染。
欧洲	匈牙利	10月13日，匈牙利通报巴奇-基什孔州发生4起新城疫疫情，54只家禽感染，4只死亡，33只被扑杀。
欧洲	法国	10月12日，法国通报吉伦特省等19地发生156起西尼罗热疫情，153匹马和7只家禽感染。
亚洲	塞浦路斯	10月16日，塞浦路斯通报尼科西亚区发生2起4型蓝舌病疫情，19只绵羊和山羊感染。
欧洲	希腊	10月16日，希腊通报卡瓦拉省发生1起8型蓝舌病疫情，6只绵羊感染，1只死亡。
欧洲	爱尔兰	10月16日，爱尔兰通报韦克斯福德郡等6地发生16起3型蓝舌病疫情，22头牛感染，1头死亡。

行业近期主要资讯

动物疫情

（10月1日-10月31日）

其他动物疫情

地区	国家	详情
欧洲	保加利亚	10月14日，保加利亚通报旧扎戈拉州发生1起羊痘疫情，10只绵羊感染，72只被扑杀。
欧洲	罗马尼亚	10月15日，罗马尼亚通报加拉茨县发生2起羊痘疫情，636只绵羊和山羊感染，559只被扑杀。
欧洲	希腊	10月16日，希腊通报罗多彼省发生5起羊痘疫情，249只绵羊感染，12只死亡。
亚洲	塞浦路斯	10月12日，塞浦路斯通报拉纳卡区等3地发生5起SAT 1型口蹄疫疫情，420只绵羊和山羊感染，771只被扑杀。
非洲	纳米比亚	10月13、14日，纳米比亚通报赞比西省等2地发生1起未定型和11起SAT1型共12起口蹄疫疫情，83头牛羊感染。
亚洲	马来西亚	10月15日，马来西亚通报森美兰州等3地发生16起A型口蹄疫疫情，74头牛感染。
亚洲	韩国	10月19日，韩国通报全罗南道等4地发生39起牛结节性皮肤病疫情，237头牛感染。
亚洲	以色列	10月22日，以色列通报北部区发生2起结节性皮肤病疫情，40头牛感染，11头死亡。

行业近期主要资讯

动物疫情

（10月1日-10月31日）

其他动物疫情

地区	国家	详情
欧洲	法国	10月19、23日，法国通报埃罗省等16地发生70起西尼罗热疫情，69匹马和7只家禽感染。
欧洲	比利时	10月23日，比利时通报瓦隆大区发生2起西尼罗热疫情，2只野禽感染死亡。
欧洲	奥地利	10月23日，奥地利通报下奥地利州发生1起西尼罗热疫情，1只野禽感染死亡。
欧洲	罗马尼亚	10月19、23日，罗马尼亚通报尼亚姆茨县等5地发生28起狂犬病疫情，18头牛、4只绵羊、2只家犬和6只野生赤狐感染死亡。
亚洲	土耳其	10月23日，土耳其通报穆什省等3地发生5起狂犬病疫情，6头牛和1只猫感染死亡。
亚洲	不丹	10月22日，不丹通报达加纳宗发生1起狂犬病疫情，1头牛感染死亡。
欧洲	西班牙	10月19日，西班牙通报卡斯蒂利亚-拉曼恰省发生1起新城疫疫情，2.8万只家禽感染死亡，1000只被扑杀。
拉丁美洲	巴西	10月22日，巴西通报圣卡塔琳娜州发生1起新城疫疫情，26只家禽感染。

行业近期主要资讯

动物疫情

（10月1日-10月31日）

其他动物疫情

地区	国家	详情
欧洲	罗马尼亚	10月19、22日，罗马尼亚通报布勒伊拉县等2地发生8起羊痘疫情，734只绵羊和山羊感染，31只死亡，683只被扑杀。
欧洲	保加利亚	10月23日，保加利亚通报克尔贾利州发生6起羊痘疫情，46只绵羊感染，854只被扑杀。
欧洲	希腊	10月23日，希腊通报阿尔塔省等3地发生4起羊痘疫情，143只绵羊和山羊感染，135只死亡，4391只被扑杀。
欧洲	阿尔巴尼亚	10月22日，阿尔巴尼亚通报爱尔巴桑州发生1起羊痘疫情，7只绵羊和山羊感染。
亚洲	日本	10月22日，日本通报茨城县发生1起经典猪瘟疫情，7头家猪感染，1头死亡，1510头被扑杀。
欧洲	挪威	10月22日，挪威通报西福尔郡发生1起禽传染性支气管炎疫情，2只家禽感染。
欧洲	爱尔兰	10月22日，爱尔兰通报韦克斯福德郡发生6起3型蓝舌病疫情，6头牛感染。
欧洲	斯洛伐克	10月23日，斯洛伐克通报日利纳州发生1起3型蓝舌病疫情，4头牛感染。

行业近期主要资讯

动物疫情

（10月1日-10月31日）

其他动物疫情

地区	国家	详情
北美洲	美国	10月19、23日，美国通报得克萨斯州等2地发生7起新大陆螺旋蝇蛆病疫情，4头牛、2匹马和1头野生白尾鹿感染。
非洲	南非	10月19、22日，南非通报林坡坡省等4地发生34起SAT 1型口蹄疫疫情，621头牛感染，42头死亡；41头野生开普水牛感染。
非洲	纳米比亚	10月22日，纳米比亚通报卡拉斯区发生1起SAT 1型口蹄疫疫情，1头牛感染。
亚洲	马来西亚	10月19日，马来西亚通报登嘉楼州发生3起O型口蹄疫疫情，12头牛感染。
拉丁美洲	巴西	10月27日，巴西通报圣卡塔琳娜州发生1起新城疫疫情，11只家禽感染，6526只被扑杀。
欧洲	匈牙利	10月28日，匈牙利通报沃什州发生2起新城疫疫情，500只家禽感染，300只死亡。
欧洲	立陶宛	10月28、29日，立陶宛通报马里扬泊列县等3地发生4起3型蓝舌病疫情，28头牛感染。
欧洲	拉脱维亚	10月28日，拉脱维亚通报南库尔泽梅市发生1起3型蓝舌病疫情，2头牛感染。

行业近期主要资讯

动物疫情

（10月1日-10月31日）

其他动物疫情

地区	国家	详情
欧洲	比利时	10月30日，比利时通报弗莱芒大区发生19起西尼罗热疫情，19只野禽感染，9只死亡。
亚洲	塞浦路斯	10月30日，塞浦路斯通报尼科西亚区发生1起禽伤寒疫情，200只家禽感染死亡。
欧洲	罗马尼亚	10月29日，罗马尼亚通报布泽乌县发生2起羊痘疫情，94只绵羊感染。
欧洲	希腊	10月30日，希腊通报普雷韦扎省发生1起羊痘疫情，21只绵羊感染，17只死亡。
北美洲	美国	10月30日，美国通报新墨西哥州等2地发生9起新大陆螺旋蝇蛆病疫情，6头牛和3只家犬感染。
非洲	博茨瓦纳	10月26日，博茨瓦纳通报卡特仑区发生1起SAT1型口蹄疫疫情，9头牛感染。
亚洲	土耳其	10月27日，土耳其通报吉雷松省发生1起A型口蹄疫疫情，9头牛感染。
亚洲	韩国	10月27日，韩国通报庆尚北道发生1起O型口蹄疫疫情，10头牛感染。

行业近期主要资讯

动物疫情

（10月1日-10月31日）

其他动物疫情

地区	国家	详情
非洲	南非	10月29日，南非通报西开普省、北开普省、林波波省等3地发生3起SAT1型口蹄疫疫情，49头牛感染。
欧洲	希腊	10月30日，希腊通报莱斯沃斯省发生3起SAT 1型口蹄疫疫情，247只绵羊和山羊感染。

行业近期主要资讯

行业聚焦

（10月1日-10月31日）

俄农产品出口发展中心：中国正从亚洲禽肉主要进口国转型为关键出口国

俄罗斯农产品出口发展中心向卫星通讯社表示，中国正在改变亚洲禽肉贸易格局，从主要进口国转型为关键出口国。

据中国海关总署数据，2026年，中国禽肉进口量同比下降36%，而出口量同比增长50%。

俄农产品出口发展中心指出，几十年来，中国一直是世界上最大的鸡肉进口国。然而，得益于中国政府致力于实现自给自足，中国正在从进口国转型为主要出口国。

该中心强调，专家估计，凭借具有竞争力的鸡胸肉价格，中国正开始主导亚洲禽肉市场，并可能很快超越泰国，成为亚洲最大的鸡肉出口国之一。

据中国海关总署数据，2025年俄罗斯向中国出口价值4.456亿美元的禽肉，同比增长3.6%，而中国向俄罗斯供应禽肉出口额达1.754亿美元，增长39.6%。（2026年10月1日 来源：俄罗斯卫星通讯社）

俄农产品出口发展中心：中国五年内肉类及肉制品进口缩减逾三分之一

俄罗斯农产品出口发展中心向卫星通讯社表示，2021年至2025年，中国肉类及肉制品进口量均缩减逾三分之一。

中心数据显示，2021年中国肉类及肉制品进口量为960万吨，2025年降至630万吨，五年降幅达34.4%。按金额计算，2021年中国进口肉类及肉制品323亿美元，2025年降至237亿美元，五年降幅为26.6%。

巴西是中国肉类及肉制品第一大供应国，占2025年进口总量的38.6%。前十名还包括美国（12.2%）、阿根廷（8.5%）、澳大利亚（7.7%）、新西兰（6.1%）、西班牙（5.2%）、乌拉圭（3.8%）、俄罗斯（3.1%）、荷兰（1.9%）和丹麦（1.7%），其余国家合计占7.2%。

中国主要进口牛肉及牛杂（占2025年进口总量的62.9%）、猪肉及猪杂（18.1%）和羊肉（7.8%）。（2026年10月19日 来源：俄罗斯卫星通讯社）

行业近期主要资讯

行业聚焦

（10月1日-10月31日）

秘鲁继续维持家禽高致病性禽流感“非疫国”地位

秘鲁农业发展和灌溉部（MIDAGRI）近日宣布，秘鲁今年继续维持家禽高致病性禽流感“非疫国”地位，并开拓了阿根廷市场的新准入渠道。这些进展有助于增强秘鲁农业和畜牧业的竞争力。

秘鲁《秘鲁人报》9月30日报道，世界动物卫生组织公布了秘鲁提交的自我声明，该声明确认秘鲁符合《陆生动物卫生法典》规定的条件，秘鲁由此被认定为家禽高致病性禽流感“非疫国”。

这一认证成果得益于国家农业卫生服务局（Senasa）实施的监测、预防和控制措施，以及与生产者和家禽产业链各方的协同努力。鉴于禽流感在国际上仍构成公共卫生挑战，秘鲁需继续加强生物安全措施和流行病学监测，以维持这一认证。

家禽卫生状况对秘鲁国民经济具有直接影响。该行业占农业和畜牧业总产值的24.3%。秘鲁年产禽肉约194万吨，年出栏禽类近8.5亿只。

在对外贸易方面，去年秘鲁向海地、加蓬和巴拿马出口禽肉102吨。今年，秘鲁正积极开拓禽肉和猪肉的新出口市场，包括新加坡、厄瓜多尔和玻利维亚。

去年，秘鲁接待了来自新加坡和中国等重要市场的考察团。目前，秘鲁肉类产品已成功进入新加坡市场，预计今年还将获得进入中国市场的准入资格。

维持这一认证有助于继续增强国际市场对秘鲁的信心，并为秘鲁家禽业扩张创造更有利的条件。

此外，秘鲁农产品还成功开拓阿根廷市场的新准入渠道，为秘鲁生产商和出口商拓展了销售机会。新开放的出口渠道包括尤里卡柠檬（Eureka）、巴西栗、羊驼毛、禽类肉骨粉及其他副产品，相关植物检疫要求已由两国卫生主管机构协商并达成一致。

阿根廷拥有超过4600万人口的市场，这扩大了秘鲁农产品供应的潜力，并为生产商和出口商创造了新的销售渠道。这一新的贸易格局为各类生产链带来机遇。

上述进展充分证明了Senasa卫生工作的重要性，这些工作既保护了秘鲁国内生产，也促进了秘鲁产品进入新的国际市场。（2026年10月1日 来源：南美侨报网）

行业近期主要资讯

行业聚焦

（10月1日-10月31日）

9月巴西鸡肉出口超过50万吨

根据巴西动物蛋白协会ABPA的数据，9月份巴西鸡肉出口总量达到50.03万吨，较2025年同期的48.23万吨增长了3.7%。出口额达到9.842亿美元，较去年同期增长了14.7%。

今年1月-9月，出口总量达442.1万吨，较2025年同期增长了14%。累计出口额达到86.73亿美元，较上一年增长了21%。

9月份，阿联酋排列巴西鸡肉进口国首位，进口量为4.59万吨，较2025年同期的3.72万吨增长了23.3%。紧随其后的是欧盟（4.35万吨，同比增长1,007%，此前为0.39万吨）、中国（4.09万吨）、沙特阿拉伯（3.83万吨，同比增长7.4%，此前为3.57万吨）以及日本（3.36万吨，同比下降7.7%，此前为3.64万吨）。

关于欧盟市场，巴西动物蛋白协会ABPA会长Ricardo解释称，2026年9月的出口数据包含了在9月2日之前完成生产及认证的产品。尽管针对新证书签发的临时暂停措施于9月3日生效，但这并未阻碍已完成认证环节的货物发运；此外，出口商和进口商“前置发货”的举措，缓解该措施带来的即时影响。

Ricardo继续分析道：“对中国和欧盟出口量的显著增长，是因为2025年9月较低的基数——当时，巴西商业养殖史上唯一一例高致病性禽流感确诊病例引发了临时出口暂停措施，尽管该事件在去年已迅速得到解决。与此同时，9月份的出口超过50万吨也得益于巴西农业与畜牧部以及发展、工业与贸易部的努力，出口目的地多元化及提前发货等措施有力支撑了今年的出口表现。”

从巴西各州的出口情况来看，巴拉那州（Paraná）在9 月份继续领跑，出口量达19.97 万吨，较2025 年同期的18.23 万吨增长了9.5%。紧随其后的是圣卡塔琳娜州（Santa Catarina），出口量为11.1 万吨（同比下降4.8%，此前为11.67 万吨）；南大河州（Rio Grande do Sul）为6.79 万吨（同比增长4.2%，此前为6.52 万吨）；圣保罗州（São Paulo）为2.83 万吨（同比下降9.1%，此前为3.11 万吨）；以及戈亚斯州（Goiás），出口量为2.72 万吨（同比增长25.8%，此前为2.16 万吨）。（2026年10月9日 来源：巴西动物蛋白ABPA）

行业近期主要资讯

行业聚焦

（10月1日-10月31日）

9月巴西猪肉出口量下降11%

2026年10月7日，巴西动物蛋白协会（ABPA）最新统计数据显示，2026年9月份巴西猪肉出口量（包括新鲜产品和加工产品在内的所有产品）总计13.5万吨，较去年同期的15.16万吨下降11%。

9月的销售收入总计为2.893亿美元，较去年同期的3.684亿美元下降21.5%。

2026年1-9月份累计出口量达119.2万吨，比2025年同期的112.2万吨增长6.2%。2026年1-9月的收入总额为27.37亿美元，比去年同期的27.03亿美元增长1.3%。

菲律宾是9月份巴西猪肉出口的主要目的地，进口量为2.57万吨。其次是日本，进口量为1.59万吨。（2026年10月12日 来源：食品伙伴网）

前9个月中国进口巴西牛肉91.2万吨

2026年10月7日，巴西肉类出口商协会(Abiec)最新统计数据显示，9月份，巴西牛肉出口量达22.93万吨，比去年同期的35.31万吨下降35.1%。9月的销售收入总计为13.8亿美元，比去年同期的19亿美元下降27.6%。

1-9月份累计出口量达243万吨，与2025年同期记录的244万吨基本持平。前9个月的收入总额为141.7亿美元，比去年同期的124.2亿美元增长14.1%。

中国仍然是巴西牛肉的主要出口目的地。2026年前九个月，巴西向中国出口了91.2万吨牛肉，创造了55.9亿美元的收入。与2025年同期相比，出口量下降了20.9%，出口额下降了7.8%。（2026年10月12日 来源：食品伙伴网）

行业近期主要资讯

行业聚焦

（10月1日-10月31日）

哈萨克斯坦的牛肉、羊肉和马肉产量有所增加

据国家统计局数据，2026年前9个月，哈萨克斯坦畜产品总产值超过3.226万亿坚戈。

畜牧业仍然是哈萨克斯坦农业综合体中的关键部门之一。根据2026年前9个月的数据，哈萨克斯坦畜产品总产值超过3.226万亿坚戈，实物量指数为103.5%。

报告期内，全国各类肉类产量达84.65万吨，较去年同期增长3.7%。

牛肉产量为30.16万吨，而去年同期为28.23万吨。羊肉产量从8.86万吨增至9.12万吨，马肉产量从11.53万吨增至11.99万吨。禽肉产量也呈现强劲增长，达到27.7万吨，高于去年的27.61万吨。

今年前9个月，哈萨克斯坦牛奶产量为304万吨，较去年同期增长2.1%。与此同时，鸡蛋产量增长7.4%，达到36.598亿枚。

数据显示，家畜数量也在增长。报告期内，牛存栏量达877.84万头（增长103.4%），羊和山羊存栏量达2.26095万头（增长102.3%），马存栏量达478.7万匹（增长107.3%），骆驼存栏量达31.15万头（增长104%）。家禽存栏量为4920万只，增长100.4%。

（2026年10月15日 来源：哈萨克国际通讯社）

行业近期主要资讯

行业聚焦

（10月1日-10月31日）

9月份国际畜产品生产贸易形势

一、9月我国畜产品进口概况

9月份，肉类及杂碎进口42万吨，环比降6.7%，同比降23.1%。其中，猪肉进口6万吨，环比持平，同比降19.1%；禽肉进口3.1万吨，环比增1.4%，同比增339.8%；牛肉进口14万吨，环比降33.3%，同比降54.6%；羊肉进口2.0万吨，环比降4.8%，同比增12.5%。乳制品进口20万吨，环比增17.6%，同比增13.0%；其中奶粉进口5万吨，环比增25.0%，同比增19.7%。

1—9月，肉类及杂碎进口444万吨，同比降7.2%。其中，猪肉进口56万吨，同比降28.1%；禽肉进口24.5万吨，同比增0.3%；牛肉进口210万吨，同比降1.3%；羊肉进口23.2万吨，同比降16.1%。乳制品进口196万吨，同比降2.1%；其中奶粉进口64万吨，同比降4.5%。

二、1—8月我国畜产品贸易情况

1—8月，畜产品进口量740.0万吨，同比降2.2%。进口额294.7亿美元，同比增8.1%。出口量196.2万吨，同比增34.6%，出口额55.2亿美元，同比增14.9%。畜产品贸易逆差较上年同期扩大15.0亿美元，增幅6.7%。

（一）肉类

肉类和杂碎进口均下降。1—8月，肉类及杂碎进口量合计402.1万吨，同比降5.2%；进口额172.0亿美元，同比增10.1%。其中，肉类进口288.4万吨，同比降4.5%；进口额146.7亿美元，同比增17.7%；杂碎进口113.7万吨，同比降6.7%；进口额25.3亿美元，同比降19.7%。

1.猪肉进口减少。1—8月，猪肉及杂碎进口128.1万吨，同比降15.6%；进口额24.8亿美元，同比降22.0%。其中，猪肉进口50.0万吨，同比降29.2%，进口额10.1亿美元，同比降29.9%。主要来自西班牙、巴西、英国、智利和美国等国，分别占进口总量的30.0%、13.7%、8.4%、7.6%和7.3%，合计占比67.0%。其中，从西班牙、巴西、英国、智利和美国进口分别同比降28.4%、40.8%、14.8%、27.8%和11.9%。

行业聚焦

（10月1日-10月31日）

2.禽肉产品进口减少，出口增加。1—8月，禽肉及杂碎进口42.4万吨，同比降19.5%；进口额13.2亿美元，同比降16.6%。其中，禽肉进口21.5万吨，同比降9.5%；进口额7.1亿美元，同比增9.7%。主要来自巴西、俄罗斯、泰国、智利和美国等国，分别占进口总量的82.3%、9.1%、6.7%、0.9%和0.4%，合计占比99.4%。其中，从巴西进口同比增5.8%，从俄罗斯、泰国、智利和美国进口分别同比降41.5%、47.1%、20.1%和68.2%。1—8月禽肉及杂碎出口82.8万吨，同比增81.9%；出口额12.9亿美元，同比增64.1%；加工禽肉出口36.7万吨，同比增21.6%；出口额13.2亿美元，同比增19.2%。

3.牛肉进口增加。1—8月，牛肉进口195.4万吨，同比增8.0%；进口额119.3亿美元，同比增27.5%。进口主要来自巴西、阿根廷、澳大利亚、乌拉圭和新西兰等国，分别占进口总量的58.6%、15.5%、11.4%、5.2%和4.3%，合计占95.0%。其中，从巴西、阿根廷进口分别同比增30.8%、2.7%，从澳大利亚、乌拉圭和新西兰进口分别同比降1.1%、28.9%和6.9%。

4.羊肉进口减少。1—8月，进口羊肉21.3万吨，同比降18.0%；进口额10.0亿美元，同比增1.2%。进口主要来自新西兰、澳大利亚和乌拉圭，分别占进口总量的50.8%、48.0%和0.7%，合计占99.5%。其中，从新西兰、澳大利亚和乌拉圭进口分别同比降16.1%、20.1%和25.3%。

（二）蛋类

蛋产品以出口为主。1—8月，蛋产品出口13.5万吨，同比增5.2%；出口额2.5亿美元，同比增13.8%。

（三）乳制品

1—8月，进口各类乳制品175.4万吨，同比降3.5%，折合生鲜乳1113.2万吨，同比降3.0%（干制品按1:8，液态奶按1:1折算）；进口额86.1亿美元，同比增0.3%。

1.婴幼儿配方奶粉。1—8月，婴幼儿配方奶粉进口14.1万吨，同比降1.7%；进口额30.0亿美元，同比增1.3%。主要来自荷兰、新西兰、法国、德国和瑞士，分别占进口总量的41.3%、28.8%、11.5%、10.5%和2.1%，合计占94.2%。其中，从新西兰、德国进口分别同

比降4.1%、25.8%，从荷兰、法国和瑞士进口分别同比增8.8%、61.9%和40.0%。

2.大包粉。1—8月，大包粉进口45.0万吨，同比降7.5%；进口额17.3亿美元，同比降13.5%。进口主要来自新西兰和澳大利亚，分别占89.9%和4.4%，合计占94.3%。从新西兰和澳大利亚进口分别同比降3.9%和41.9%。8月份，进口大包粉折合生鲜乳完税后价格平均为3.46元 /公斤，比国内主产省生鲜乳收购价格高0.40元。

3.液态奶、乳清粉和奶酪。1—8月，液态奶进口40.4万吨，同比降4.9%；进口额9.3亿美元，同比降3.4%。乳清粉进口43.3万吨，同比降9.3%；进口额6.4亿美元，同比增7.3%。奶酪进口15.2万吨，同比增18.0%；进口额8.2亿美元，同比增14.8%。

三、主要国家畜产品产量和贸易

（一）猪肉

产量方面，8月份美国猪肉产量94.9万吨，同比降0.7%；1—8月猪肉产量817.8万吨，同比增0.9%。

贸易方面，8月份，美国猪肉出口同比下降、巴西猪肉出口同比增长。从美国看，8月份猪肉出口23.4万吨，同比降5.0%。其中，对华出口1.3万吨，同比增2.6%。1—8月猪肉出口210.7万吨，同比增1.5%。其中，对华出口11.1万吨，同比降0.5%。从巴西看，8月份猪肉出口12.8万吨，同比增19.3%。其中，对华出口1.5万吨，同比增45.9%。1—8月猪肉出口103.1万吨，同比增21.1%。其中，对华出口8.9万吨，同比降25.1%。

（二）禽肉

产量方面，8月份美国禽肉产量210.8万吨，同比增3.6%。1—8月禽肉产量1666.6万吨，同比增4.4%。

贸易方面，8月份，美国、巴西鸡肉出口均同比增长。从美国看，8月份鸡肉出口26.5万吨，同比增2.1%。其中，对华出口0.4万吨，同比降7.3%。1—8月鸡肉出口198.1万吨，同比增0.7%。其中，对华出口3.4万吨，同比增31.5%。从巴西看，8月份鸡肉出口47.9万吨，同比增25.3%。其中，对华出口5.1万吨，同比增61047.9%。1—8月鸡肉出口384.5万吨，同比增16.9%。其中，对华出口40.7万吨，同

比增80.4%。

（三）牛肉

产量方面，8月份美国牛肉产量88.7万吨，同比降1.7%。1—8月牛肉产量731.9万吨，同比降4.8%。

贸易方面，8月份，美国牛肉出口同比增长，巴西和澳大利亚牛肉出口同比下降。从美国看，8月份牛肉出口9.0万吨，同比增3.7%。其中，对华出口0.3万吨，同比增262.9%。1—8月牛肉出口71.4万吨，同比降12.4%。其中，对华出口1.1万吨，同比降83.9%。从巴西看，8月份牛肉出口22.7万吨，同比降15.7%。其中，对华出口1.6万吨，同比降89.8%。1—8月牛肉出口212.6万吨，同比增15.9%。其中，对华出口87.2万吨，同比降8.0%。从澳大利亚看，8月份牛肉出口12.3万吨，同比降9.3%。其中，对华出口1.0万吨，同比降56.3%。1—8月牛肉出口108.4万吨，同比增9.7%。其中，对华出口16.0万吨，同比降12.5%。

（四）羊肉

8月份澳大利亚羊肉出口3.1万吨（绵羊肉2.8万吨，山羊肉0.3万吨），同比降21.1%。其中，对华羊肉出口0.9万吨，同比增19.7%。1—8月羊肉出口33.2万吨，同比降21.0%。其中，对华出口7.2万吨，同比降18.5%。

四、国际畜产品价格指数

（一）肉类

2026年9月份，FAO肉类价格指数小幅下跌，猪肉、禽肉、牛肉、羊肉价格均下跌。FAO肉类价格指数（基期为2014—2016年）在2024年1月份降至108.86后反弹，2026年9月份为127.86，环比跌1.1%，同比持平。

具体看，猪肉方面：受欧盟猪肉价格影响，猪肉价格指数下跌至101.54，环比跌1.2%，同比跌10.3%（连续6个月低于上年同期）。禽肉方面：受巴西禽肉价格影响，禽肉价格指数下跌至121.99，环比跌2.5%，同比涨6.8%（连续6个月高于上年同期）。牛肉方面：受澳大利亚、美国牛肉价格影响，牛肉价格指数小幅下跌至147.92，环比跌0.4%，同比涨1.7%（连续35个月高于上年同期）。羊肉方面：

受新西兰羊肉价格影响，羊肉价格指数小幅下跌至169.02，环比跌0.2%，同比涨8.0%（连续28个月高于上年同期）。

（二）乳制品

9月份全球乳制品价格指数下跌。具体来看，2025年6月份开始下跌，2026年9月份为119.05，环比跌0.1%，同比跌19.1%。9月份全球全脂奶粉批发价格4356美元/吨，环比涨8.0%，同比涨2.6%。其中，美国全脂奶粉批发价格上涨，为5061美元/吨，环比涨7.9%，同比涨16.6%；大洋洲全脂奶粉批发价格上涨，为3604美元/吨，环比涨3.3%，同比跌4.7%；欧盟全脂奶粉批发价格上涨，为4404美元/吨，环比涨12.2%，同比跌4.4%。按同期人民币汇率折算，9月份全球全脂奶粉批发价格29232元/吨。其中，美国、大洋洲和欧盟分别为33958元/吨、24185元/吨和29232元/吨。

五、后期市场展望

预计后期肉类价格小幅下跌。猪肉方面，欧盟生猪出栏节奏恢复，叠加巴西猪肉供应充足，亚洲多个主要进口市场需求减弱，国际猪肉价格将小幅下跌。禽肉方面，欧盟认定巴西禽肉生产体系符合欧盟要求，进口需求转强，将推动巴西禽肉价格上涨。牛肉方面，美国临时关税配额执行节奏低于预期，主要出口国竞争性定价导致价格中枢下移，国际牛肉价格将承压下行。羊肉方面，全球进口需求强劲，但新西兰出口报价受汇率影响窄幅震荡，羊肉价格将稳中有降。（2026年11月6日 来源：全国畜牧总站）

行业近期主要资讯

$£ 财经报道 €¥（10月1日-10月31日）

人民币汇率现状与展望

（一）现状

❒ 美元指数突破102年内高点

周四（10月15日），纽约尾盘，美元指数下跌0.54%报101.97，在岸人民币对美元夜盘收报6.6914元，较周三夜盘收盘涨64个基点。受能源价格影响，市场对10月加息概率的定价一度接近65%左右，而随着最新公布的9月新增非农就业数据回落，加息预期又出现明显降温，美元指数亦随预期进而波动。

❒ 美联储消息

美联储理事鲍曼表示不认为美联储在利率方面有进一步行动的紧迫性，并将在上次加息后，采取“观望”态度，观察金融市场和经济走势，再考虑是否采取进一步行动；波士顿联储主席柯林斯表示在年底前小幅加息是合适的，以确保通胀率及时、持久地回归委员会2%的目标；里士满联储主席巴尔金表示美联储的2%通胀目标并非遥不可及，是可以实现的，通胀正被证明具有持久性，价格冲击仍在持续，因此美联储采取行动是合理的；纽约联储主席威廉姆斯表示今年再加息一次是合适的，2027年没有必要加息，没有迹象表明劳动力市场正在推动通胀，除AI和能源行业外，未看到其他领域普遍存在价格压力。

❒ 美国数据发布

9月新增非农2.9万，预期9万。前值从16.2万下修至13.3万，前两个月累计下修6万，三个月均新增非农降至5.1万。失业率4.2%，高于预期与前值的4.1%。

9 月CPI 同比涨幅达到3.7%，创5个月新高，高于市场预期的3.6%和前值3.4%；环比上涨0.6%，高于8月的0.4%；核心CPI同比涨幅扩大至2.6%；环比上涨0.3%，连续第二个月录得强劲涨幅；PPI同比上涨6.3%，环比上涨1.3%，均为2022年以来最高。

当周的初请失业金人数为19.9万，略低于市场普遍预期的20万，高于修正后的前值19.8万；截至10月3日当周续请失业金人数为171万，符合市场普遍预期，前值由171.6万人修正为171.4万人。

行业近期主要资讯

$£ 财经报道 €¥（10月1日-10月31日）

人民币汇率现状与展望

（二）展望

❒ 人民币汇率

人民银行发布《中国人民银行关于人民币汇率的政策立场》，系统阐述我国汇率制度、人民币汇率变化、外贸竞争力与全球失衡等问题。近期部分西方经济体将中国贸易顺差与人民币汇率“低估”相联系，在此背景下，央行集中阐明汇率政策立场，既是对外部关切的回应，也进一步稳定市场对汇率形成机制及政策边界的认识。同时外汇市场整体呈现供大于求格局，为汇率提供了坚实的真实需求支撑，而出口韧性与结汇需求则形成了持续支撑，人民币汇率未来大概率延续“稳中偏强、双向波动、小步慢走”的格局，短期内单边大幅升值的基础并不充分。

❒ 美元预期

初请失业金人数仍处于上世纪60年代以来的最低水平附近。结合9月更为温和的新增非农就业数据，低迷的申请人数表明劳动力市场正处于这样一种状态：雇主在成本上升的背景下对扩大招聘保持谨慎，但仍在留住现有员工。9月CPI数据超预期后，周四公布的美国9月PPI数据亦全面超预期，表明能源价格上涨的影响正传导至美国经济各领域。今日沃什的“鸽派留白”表达美联储已开启新篇章，不再提前预告政策决定而未重申“通胀过高”的立场后，市场对10月加息的预期概率由周四的逾25%骤降至约15%，但美联储情绪指数维持在127.51附近，远高于中性100水平，显示整体政策立场仍处于明确的鹰派区间。市场对12月至少加息一次的定价仍接近90%，部分资深预测人士甚至提出12月可能加息50个基点。10月议息会议将在美国中期选举前不到一周举行。这意味着，无论美联储选择加息还是维持利率不变，都可能比平时面临更多政治层面的审视。（2026年10月16日 来源：企业银行）

PART 3

全国及主要口岸进口统计

◈全国数据统计　◈天津口岸数据统计



全国及主要口岸进口统计

2026年9月全国进口冷冻肉类及水产品统计

产品名称	重量（万吨）	金额（万元）	重量同比（±百分比）	金额同比（±百分比）
肉类（包括杂碎）	42.00	1083016.00	-23.10%	-33.70%
-牛肉及牛杂碎	15.00	633348.00	-52.30%	-49.30%
--牛肉	14.00	621310.00	-54.60%	-50.00%
-猪肉及猪杂碎	17.00	217933.00	-1.90%	-16.70%
--猪肉	6.00	84267.00	-19.10%	-27.20%
-羊肉	1.95	67708.00	12.50%	34.10%
-禽肉	3.09	76887.00	339.80%	431.40%
水产品	49.00	1564220.00	14.90%	22.70%
-食用水产品	48.00	1556425.00	14.70%	22.80%
--冻鱼	21.00	424647.00	-1.90%	8.80%

全国及主要口岸进口统计

2026年9月全国进口冷冻肉类及水产品统计

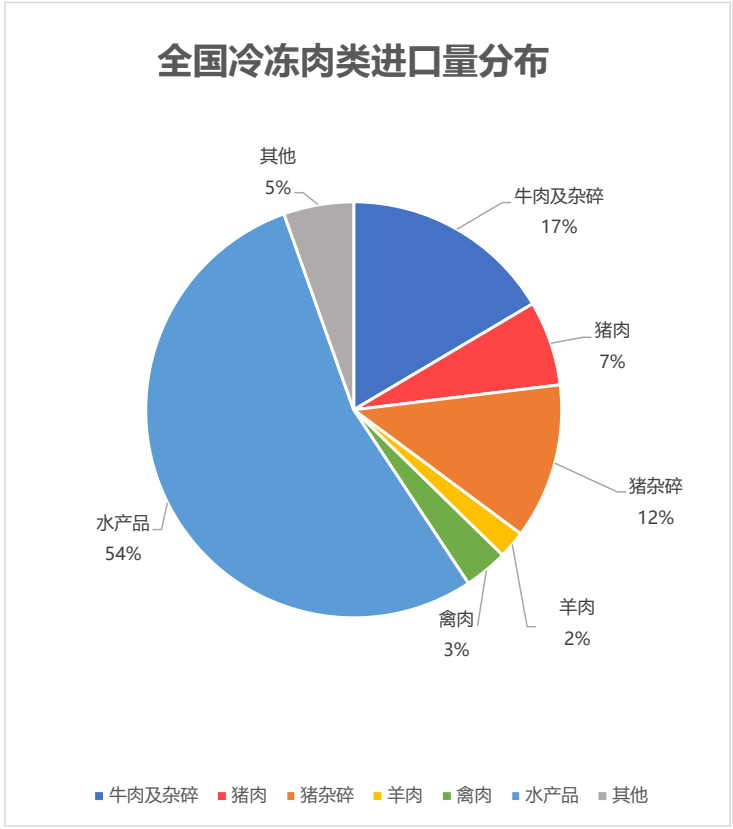

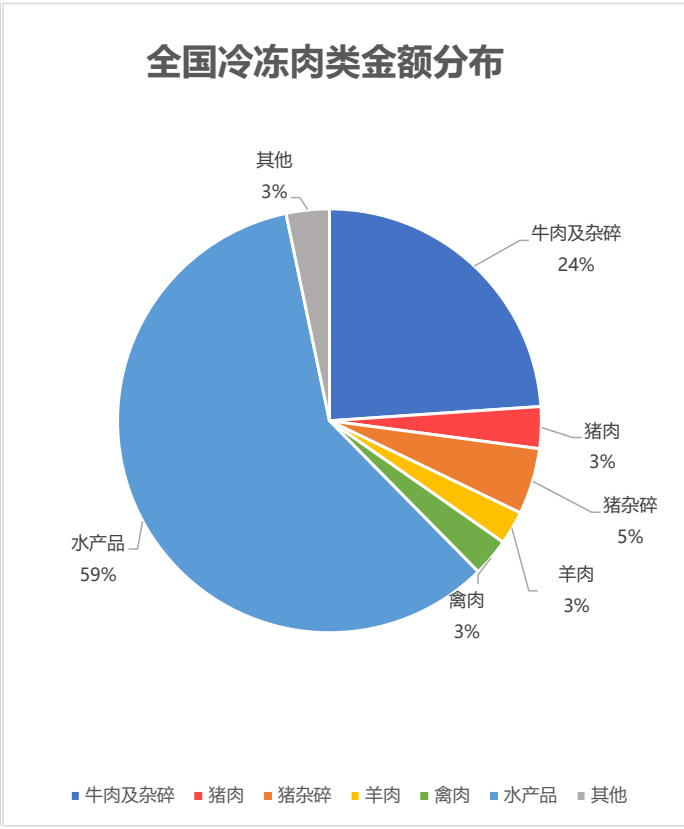

全国及主要口岸进口统计

全国近12个月冷冻肉类及水产品进口量走势

品类	25年10月	25年11月	25年12月	26年1月	26年2月	26年3月	26年4月	26年5月	26年6月	26年7月	26年8月	26年9月
牛肉及牛杂碎	28.00	19.00	21.00	37.00	27.00	25.00	22.00	21.00	25.00	22.00	21.00	15.00
猪肉	7.00	6.00	6.00	7.00	5.00	6.00	7.00	7.00	7.00	6.00	6.00	6.00
猪杂碎	9.00	9.00	9.00	11.00	8.00	9.00	11.00	10.00	10.00	9.00	8.00	11.00
羊肉	1.74	2.01	2.51	3.13	1.78	2.97	3.45	2.53	3.13	2.20	2.05	1.95
禽肉	0.71	0.64	0.80	1.13	1.81	3.17	2.87	3.18	3.39	2.89	3.04	3.09
水产品	44.00	43.00	48.00	49.00	36.00	47.00	52.00	48.00	43.00	45.00	46.00	49.00

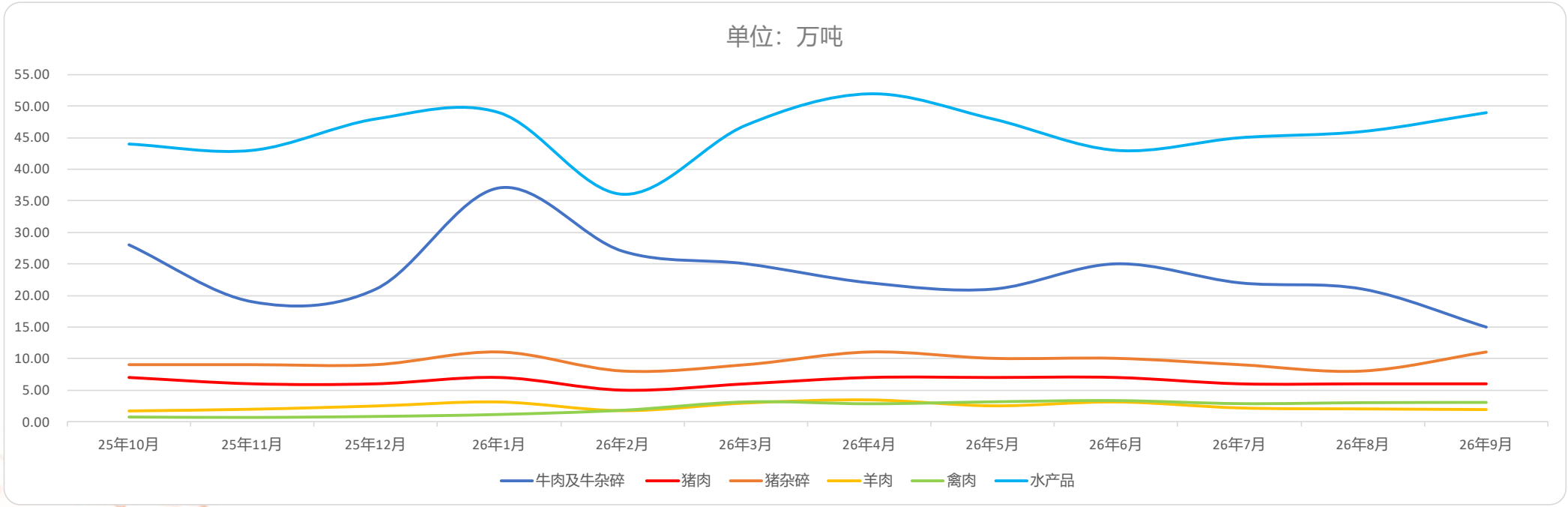

全国及主要口岸进口统计

全国近12个月冷冻肉类及水产品进口金额走势

品类	25年10月	25年11月	25年12月	26年1月	26年2月	26年3月	26年4月	26年5月	26年6月	26年7月	26年8月	26年9月
牛肉及牛杂碎	1,107,688	735,474	792,030	1,472,701	1,014,734	963,892	898,412	929,126	1,154,466	983,155	924,589	633,348
猪肉	102,213	83,842	78,097	96,256	71,239	81,314	97,129	92,450	92,939	84,044	81,075	84,267
猪杂碎	141,020	138,194	129,625	153,112	106,397	119,547	144,237	134,296	133,672	117,061	106,954	133,666
羊肉	50,010	60,356	77,445	97,890	57,875	92,365	109,455	82,735	107,186	76,412	69,945	67,708
禽肉	15,963	14,224	18,900	25,894	40,494	69,414	62,694	69,512	76,180	68,489	73,521	76,887
水产品	1,353,264	1,373,310	1,576,443	1,564,435	1,267,416	1,371,765	1,448,657	1,414,538	1,334,055	1,321,144	1,336,962	1,564,220

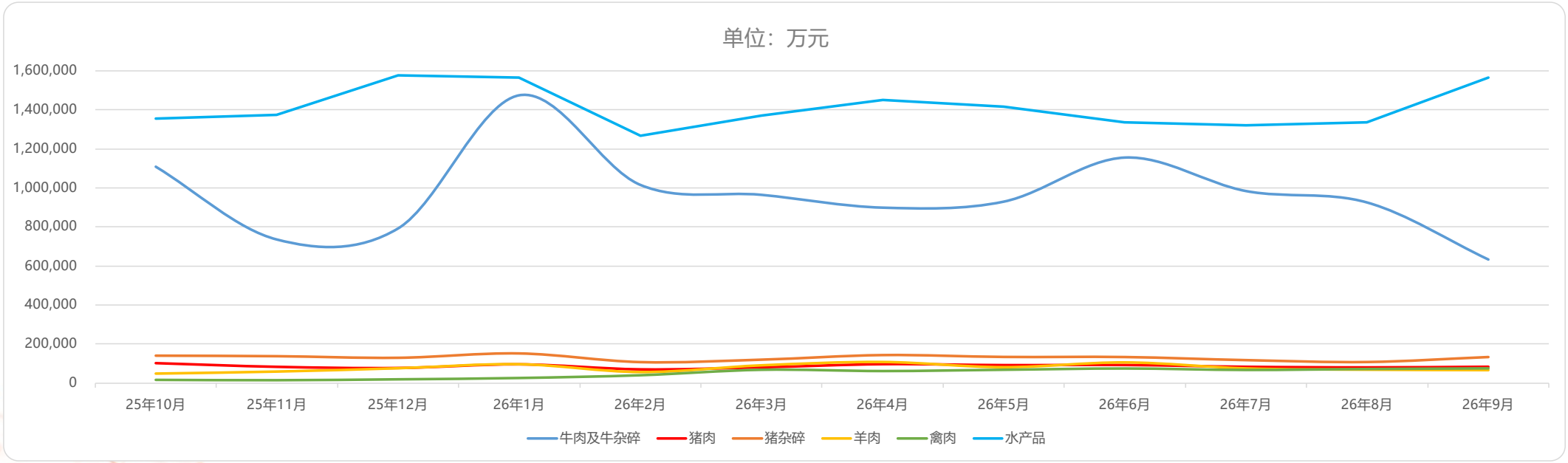

全国及主要口岸进口统计

2026年9月天津口岸冷冻肉类及水产品进口量统计

产品名称	重量（万吨）	金额（万元）	重量同比（±百分比）	金额同比（±百分比）
肉类（包括杂碎）	10.73	236012.05	-20.83%	-31.96%
-牛肉及牛杂碎	3.92	122403.81	-44.10%	-48.48%
--牛肉	3.44	116541.50	-50.25%	-50.29%
-猪肉及猪杂碎	4.78	48623.70	-2.42%	-21.81%
--猪肉	1.33	11948.11	-18.08%	-30.37%
-羊肉	1.66	55775.59	17.50%	41.00%
-禽肉	0.11	1613.42	747.08%	996.11%
水产品	7.16	200385.79	41.35%	21.64%
-食用水产品	7.11	200277.81	42.12%	21.69%
--冻鱼	0.79	16043.94	-13.21%	-39.10%

全国及主要口岸进口统计

2026年9月天津口岸冷冻肉类及水产品进口量分布图

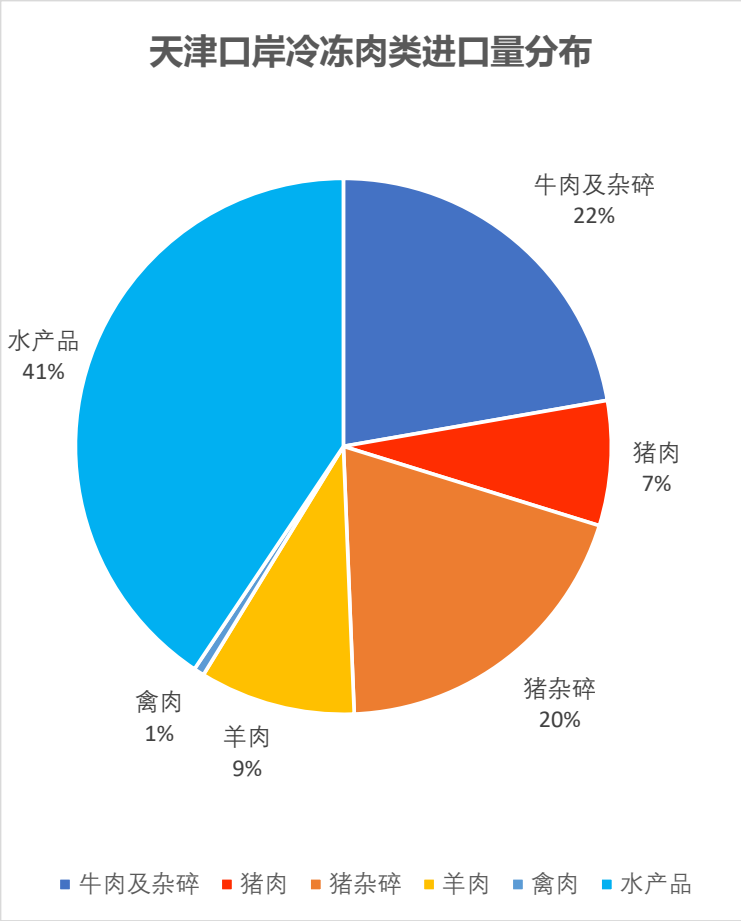

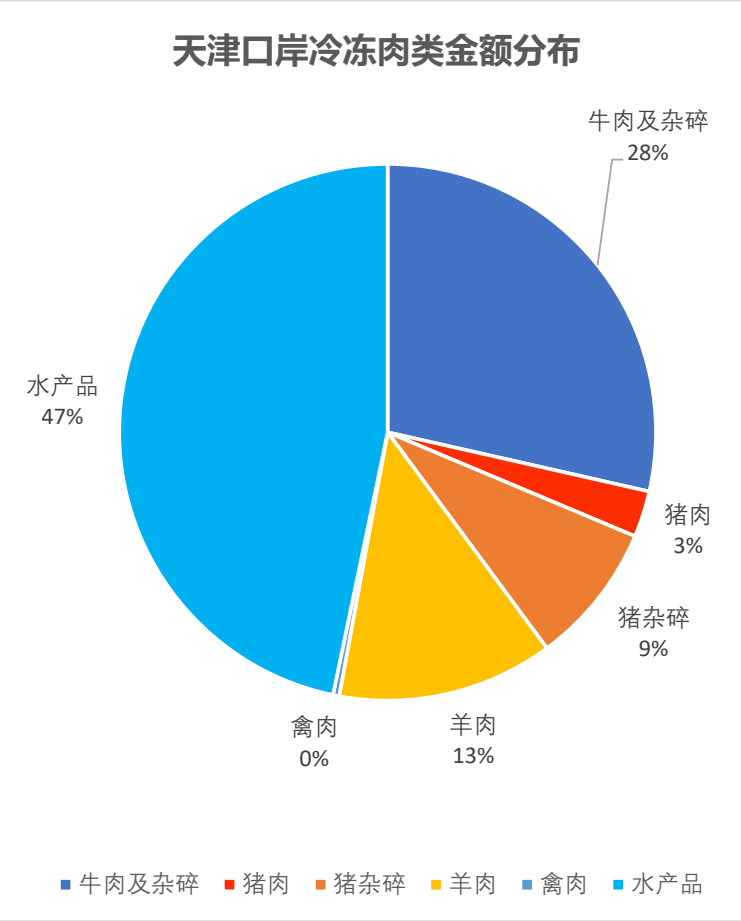

全国及主要口岸进口统计

2026年9月天津口岸冷冻肉类及水产品进口金额对比

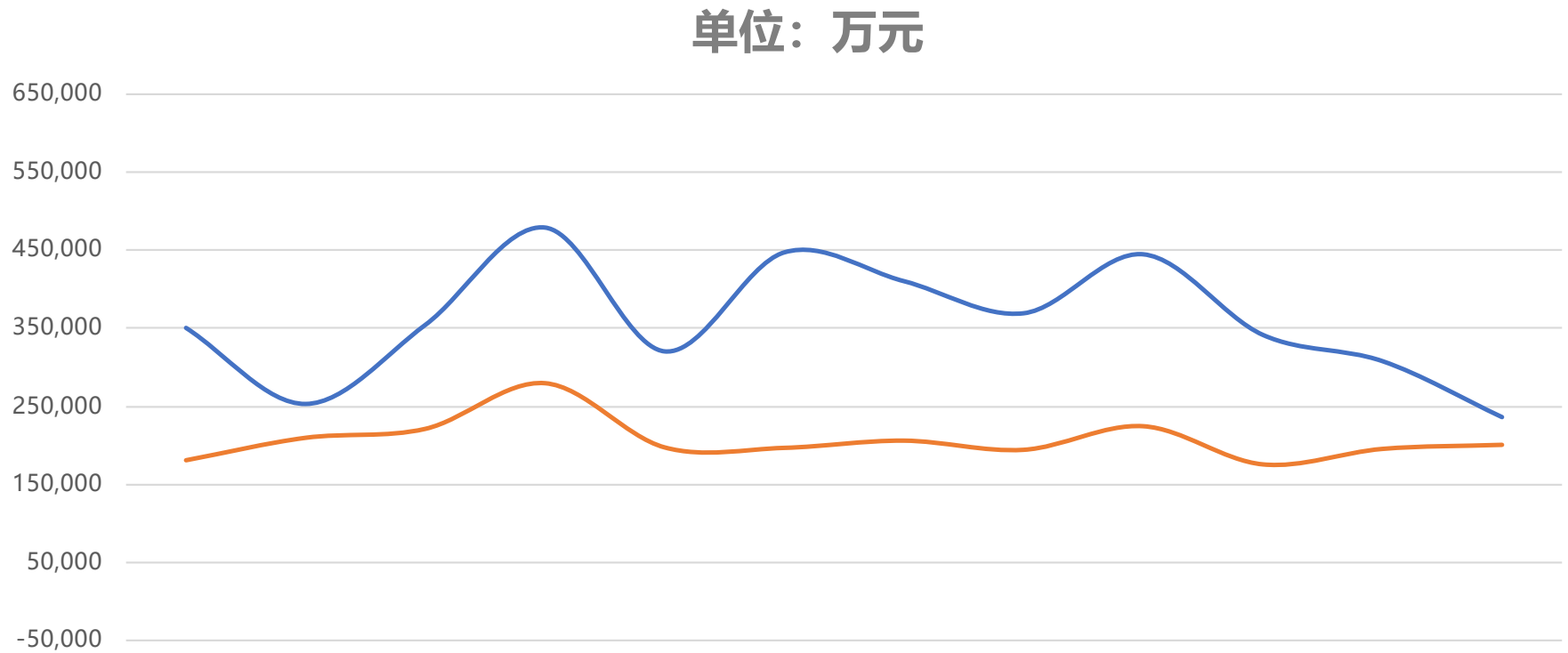

	25年10月	25年11月	25年12月	26年1月	26年2月	26年3月	26年4月	26年5月	26年6月	26年7月	26年8月	26年9月
肉类（包括杂碎）	350,106	252,857	353,941	478,415	320,071	446,644	409,899	368,795	444,236	341,237	307,620	236,012
水产品	180,706	209,384	220,781	279,096	197,129	196,520	205,756	194,027	224,166	175,447	195,200	200,386

全国及主要口岸进口统计

2026年9月天津口岸冷冻肉类及水产品进口量对比

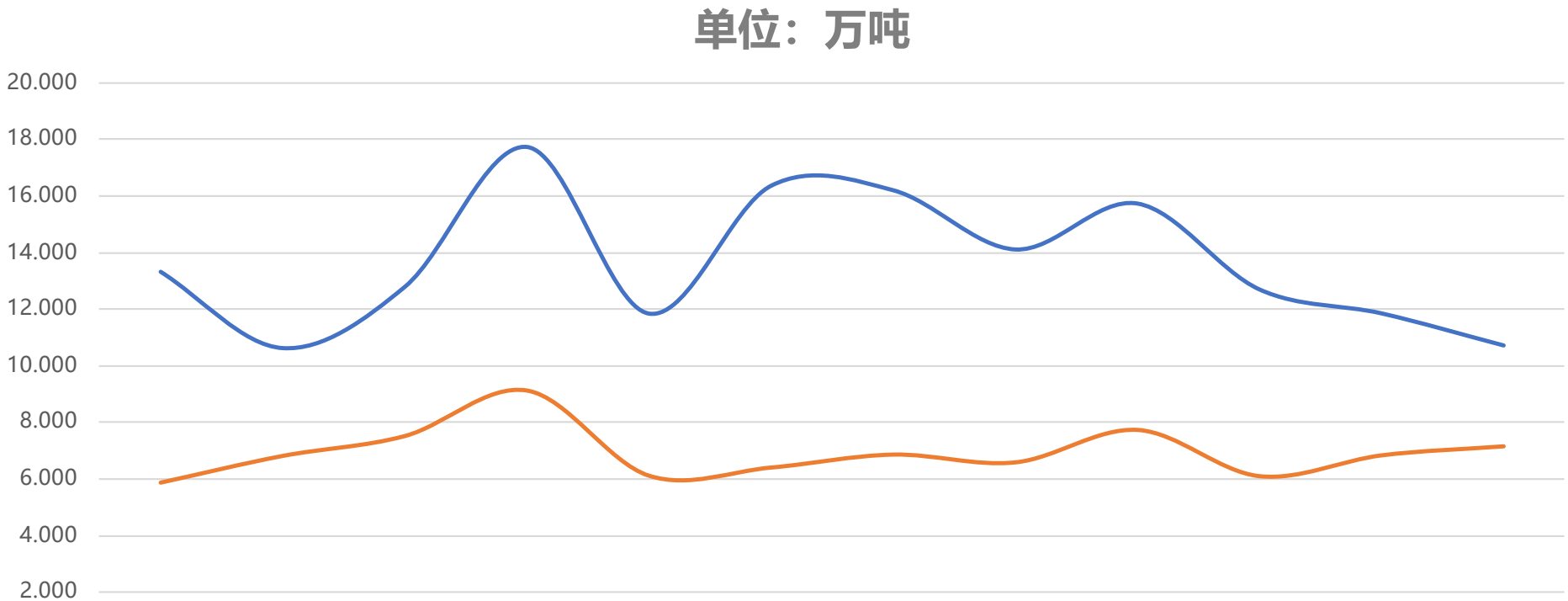

	25年10月	25年11月	25年12月	26年1月	26年2月	26年3月	26年4月	26年5月	26年6月	26年7月	26年8月	26年9月
肉类（包括杂碎）	13.324	10.640	12.795	17.716	11.853	16.351	16.193	14.110	15.726	12.704	11.861	10.734
水产品	5.879	6.824	7.527	9.137	6.123	6.412	6.871	6.595	7.743	6.107	6.844	7.163

PART 4

主要产品价格走势

◈农业200指数统计　◈猪牛活体价格统计　◈现货价格统计　◈订柜价格统计



主要产品价格

近一个月“农业200指数”走势

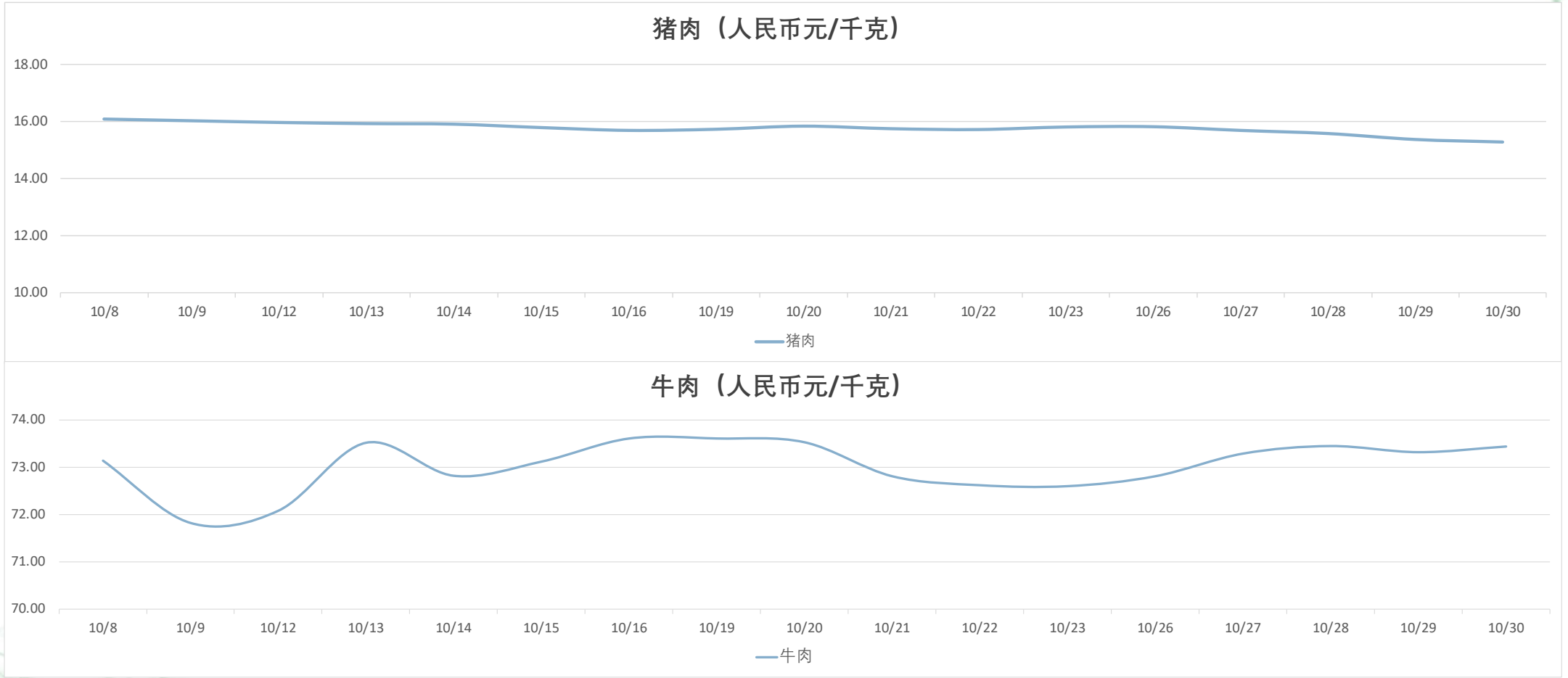

主要产品价格

全国生猪价格走势

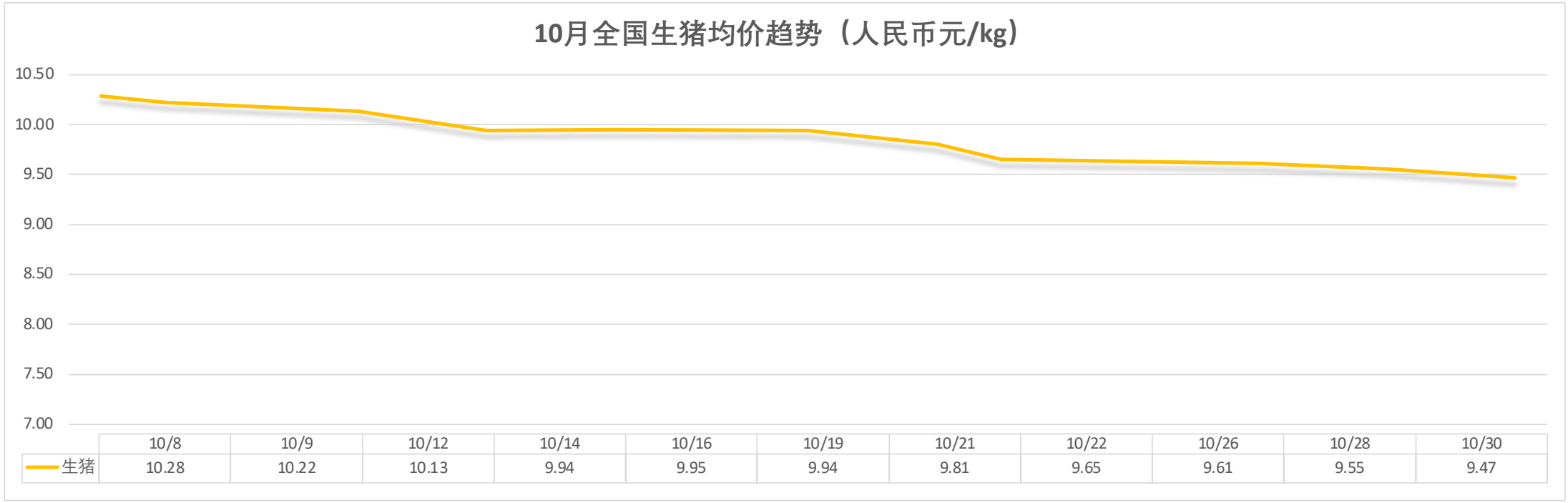

	10/8	10/9	10/12	10/14	10/16	10/19	10/21	10/22	10/26	10/28	10/30
生猪	10.28	10.22	10.13	9.94	9.95	9.94	9.81	9.65	9.61	9.55	9.47

via ID TLET20261120 DU

主要产品价格

全球生猪价格对比

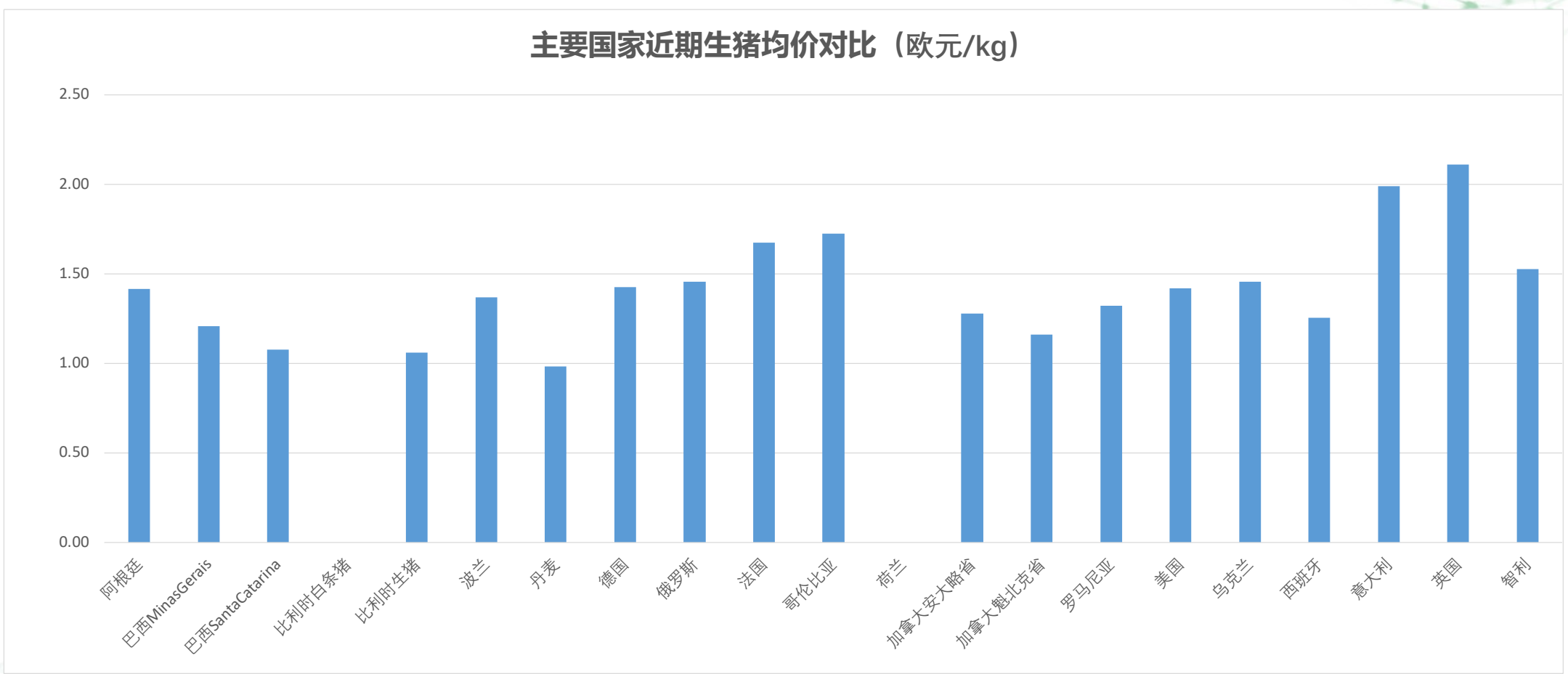

主要产品价格

全球生猪价格均价对比

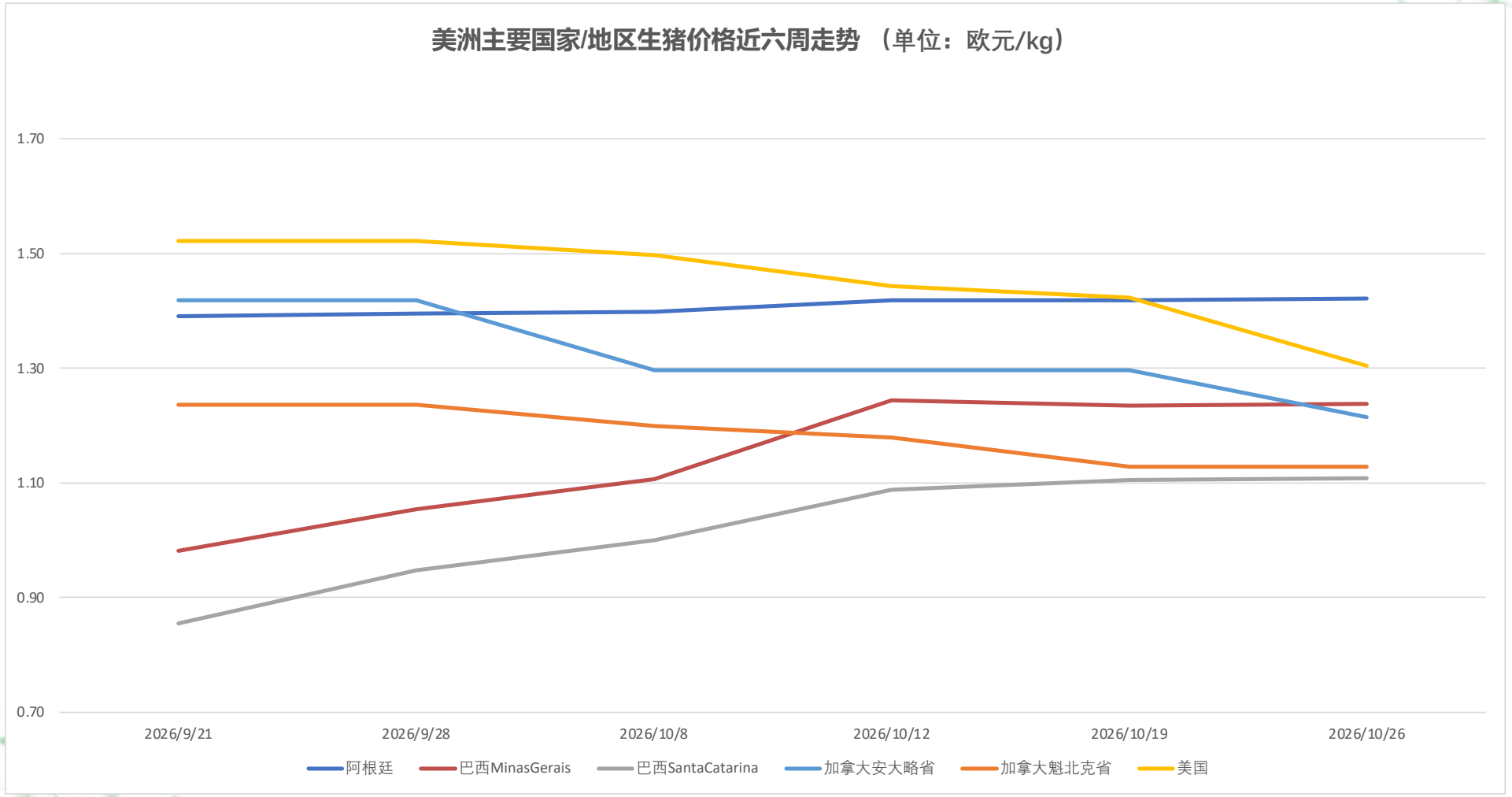

主要产品价格

全球生猪价格均价对比

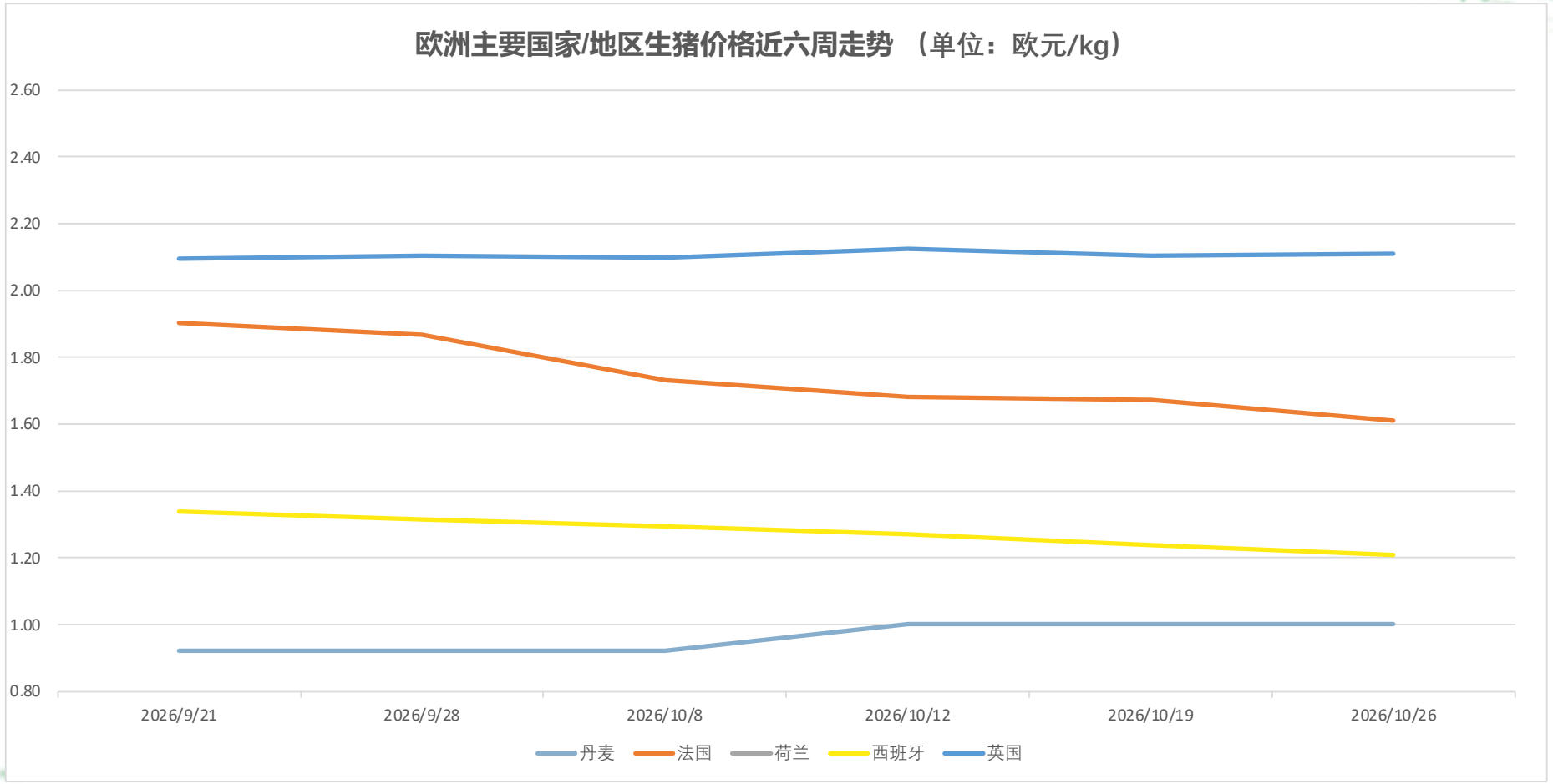

备注：荷兰没有数据

主要产品价格

主要国家活牛价格均价走势



via ID TLET20261120 DU

主要产品价格

主要国家活牛价格均价走势

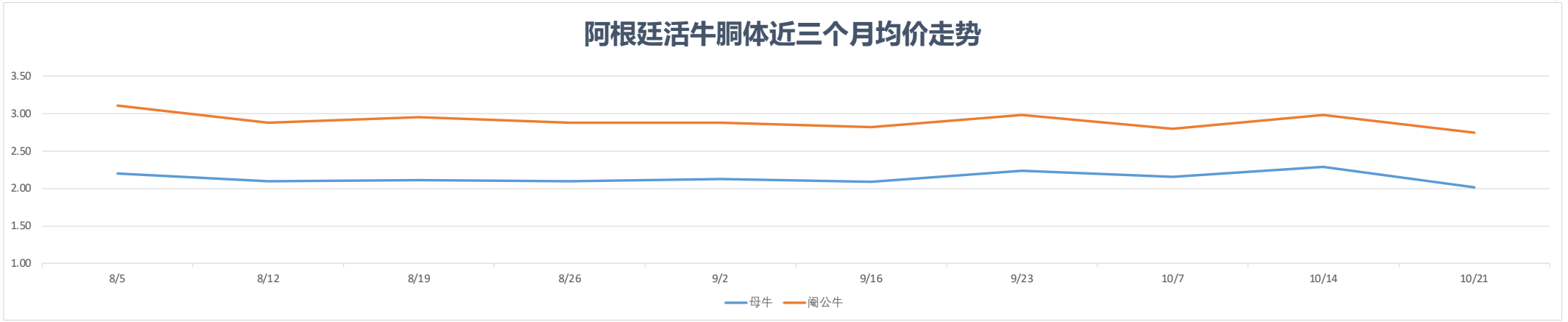

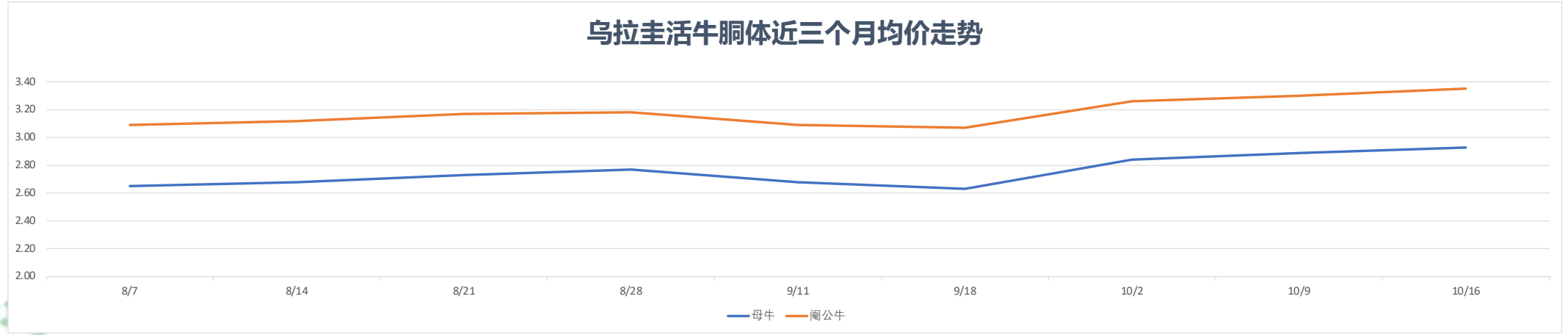

via ID TLET20261120 DU

主要产品价格

主要国家活牛价格均价走势

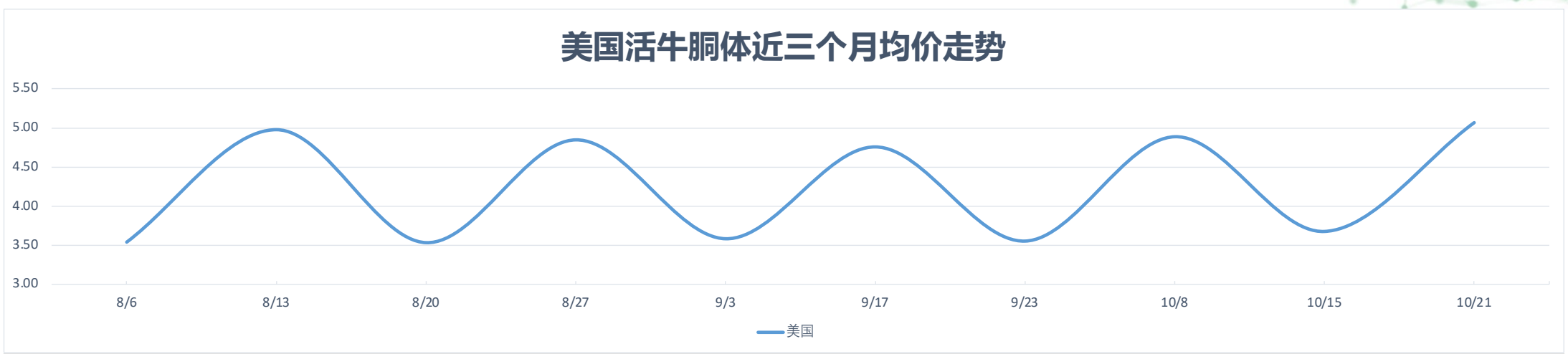

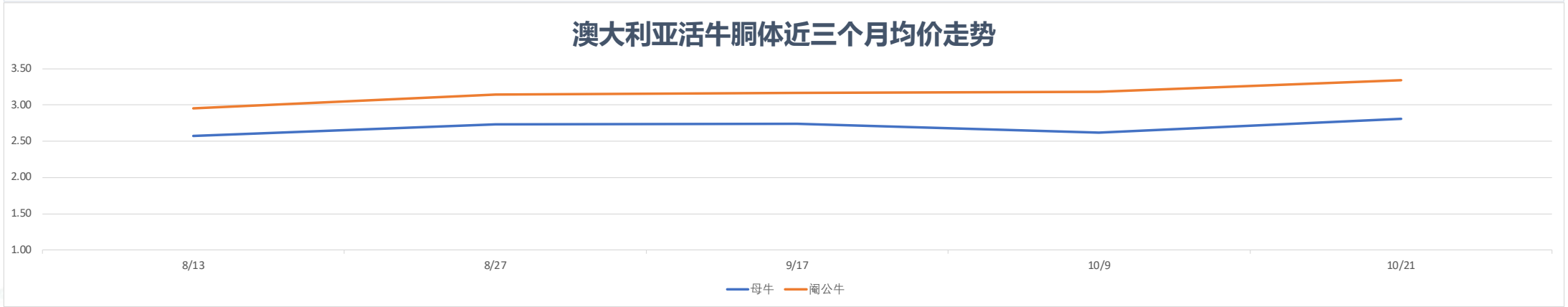

via ID TLET20261120 DU

主要产品价格

主要国家牛肉期货走势

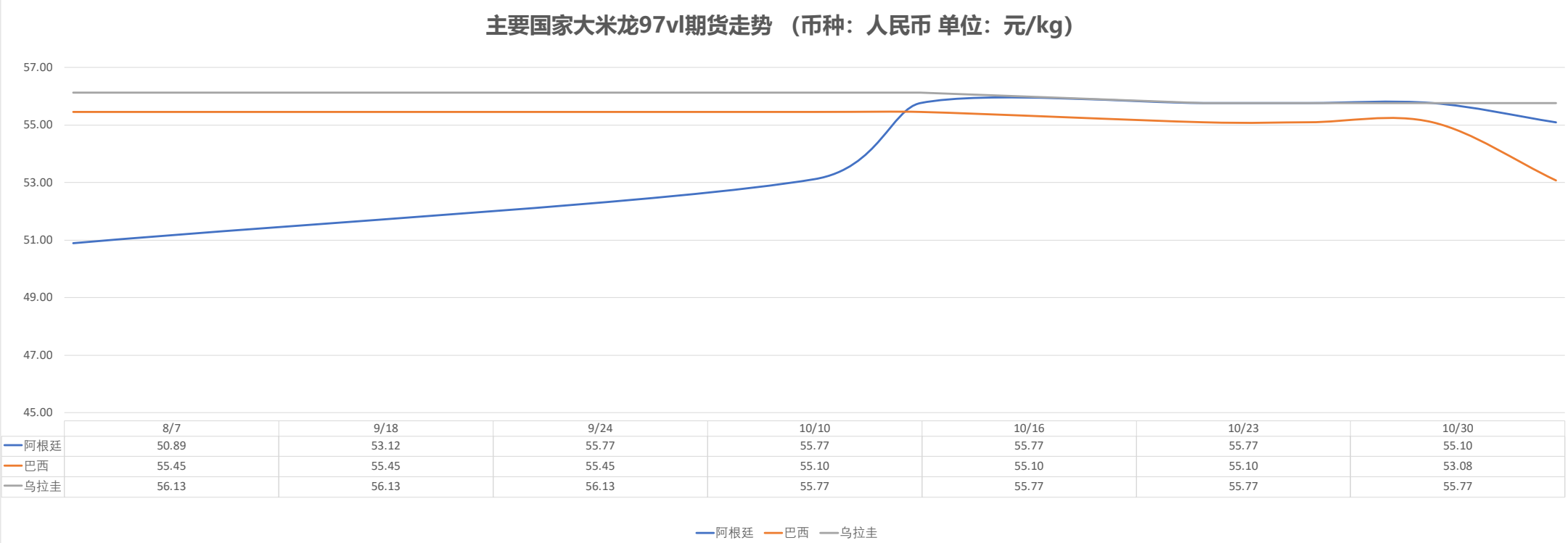

	8/7	9/18	9/24	10/10	10/16	10/23	10/30
阿根廷	50.89	53.12	55.77	55.77	55.77	55.77	55.10
巴西	55.45	55.45	55.45	55.10	55.10	55.10	53.08
乌拉圭	56.13	56.13	56.13	55.77	55.77	55.77	55.77

主要产品价格

主要国家牛肉期货走势

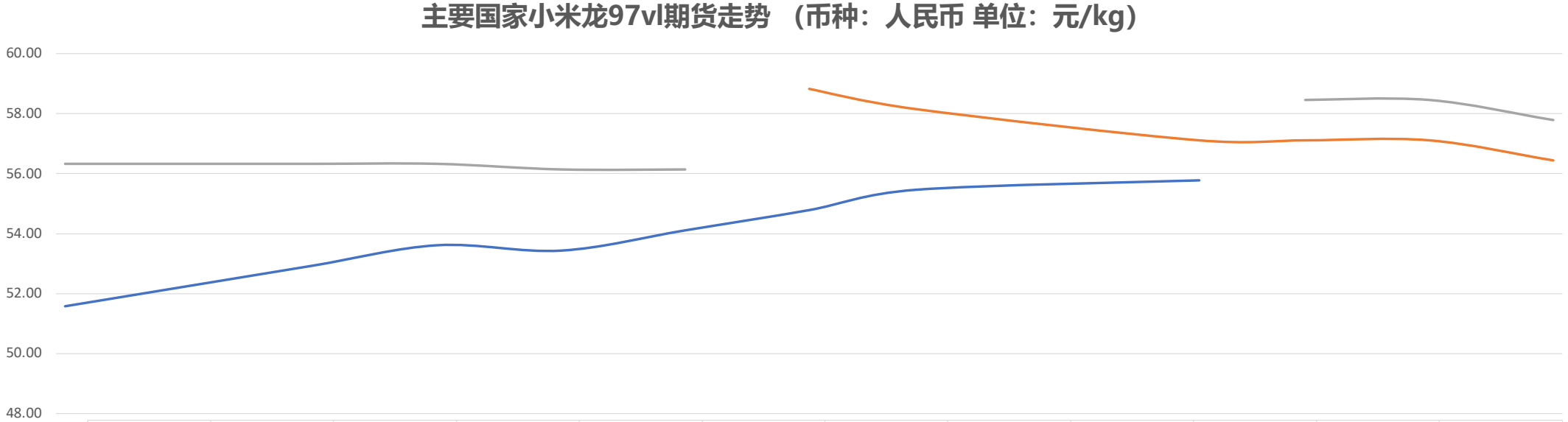

	8/7	8/14	8/21	8/28	9/4	9/11	9/18	9/24	10/10	10/16	10/23	10/30
阿根廷	51.57	52.25	52.93	53.60	53.43	54.10	54.78	55.45	55.77			
巴西							58.84	58.16	57.11	57.11	57.11	56.44
乌拉圭	56.32	56.32	56.32	56.32	56.13	56.13				58.46	58.46	57.79

via ID TLE20261120 DU

主要产品价格

主要国家牛肉期货走势

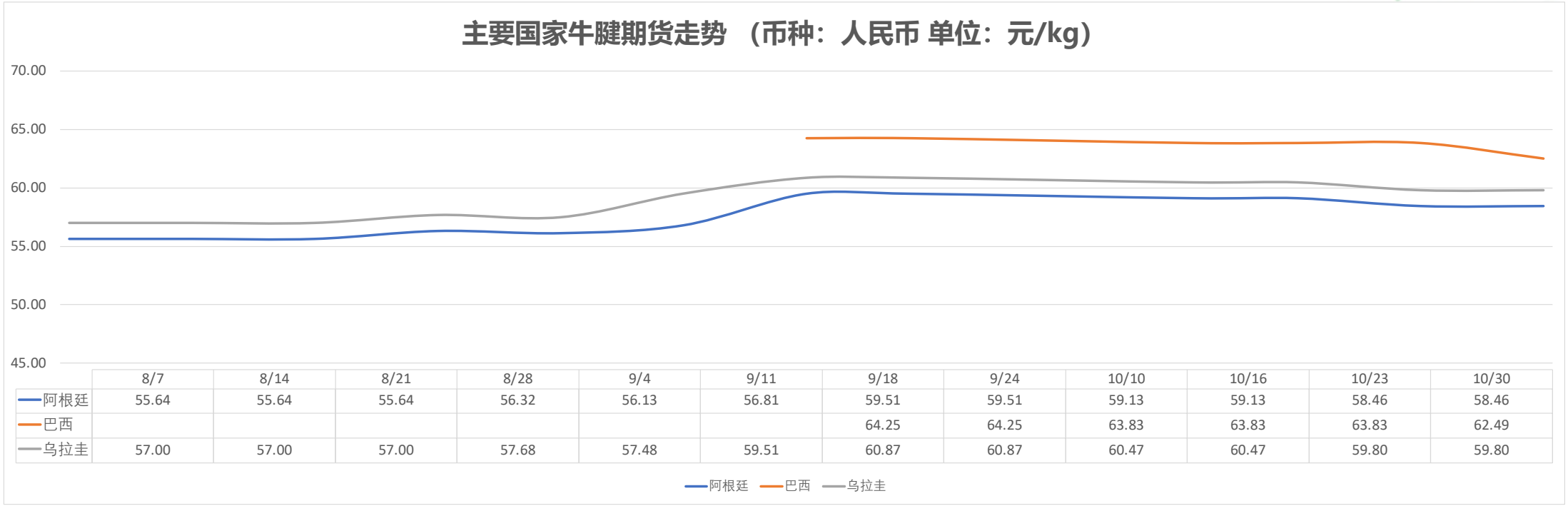

	8/7	8/14	8/21	8/28	9/4	9/11	9/18	9/24	10/10	10/16	10/23	10/30
阿根廷	55.64	55.64	55.64	56.32	56.13	56.81	59.51	59.51	59.13	59.13	58.46	58.46
巴西							64.25	64.25	63.83	63.83	63.83	62.49
乌拉圭	57.00	57.00	57.00	57.68	57.48	59.51	60.87	60.87	60.47	60.47	59.80	59.80

via ID TLET20261120 DU

主要产品价格

主要国家牛肉期货走势

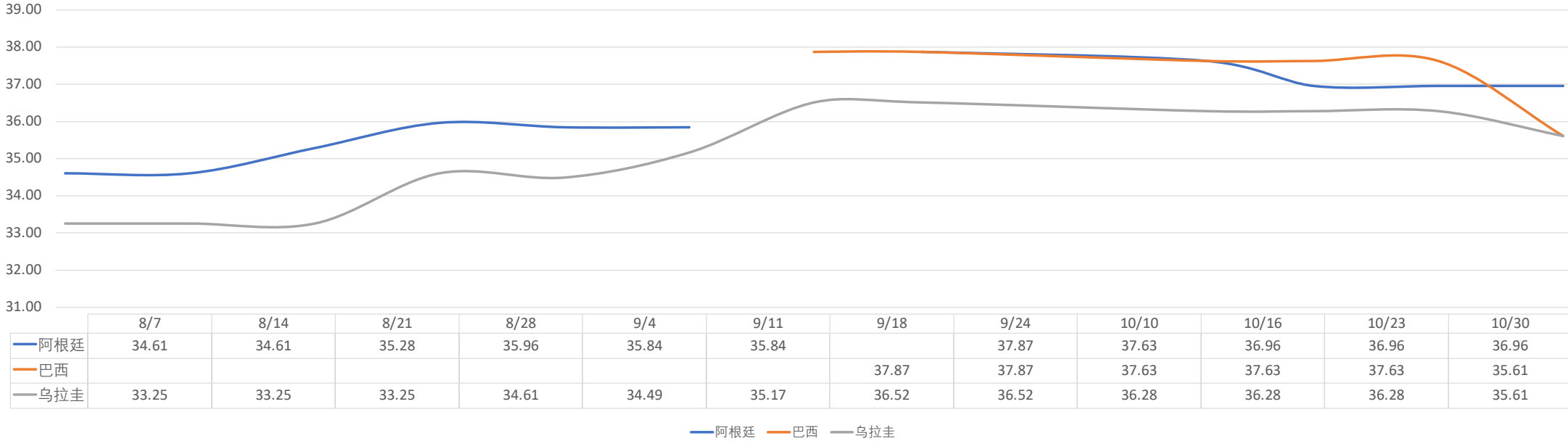

	8/7	8/14	8/21	8/28	9/4	9/11	9/18	9/24	10/10	10/16	10/23	10/30
阿根廷	34.61	34.61	35.28	35.96	35.84	35.84		37.87	37.63	36.96	36.96	36.96
巴西							37.87	37.87	37.63	37.63	37.63	35.61
乌拉圭	33.25	33.25	33.25	34.61	34.49	35.17	36.52	36.52	36.28	36.28	36.28	35.61

via ID TLET20261120 DU

主要产品价格

主要国家牛肉现货走势

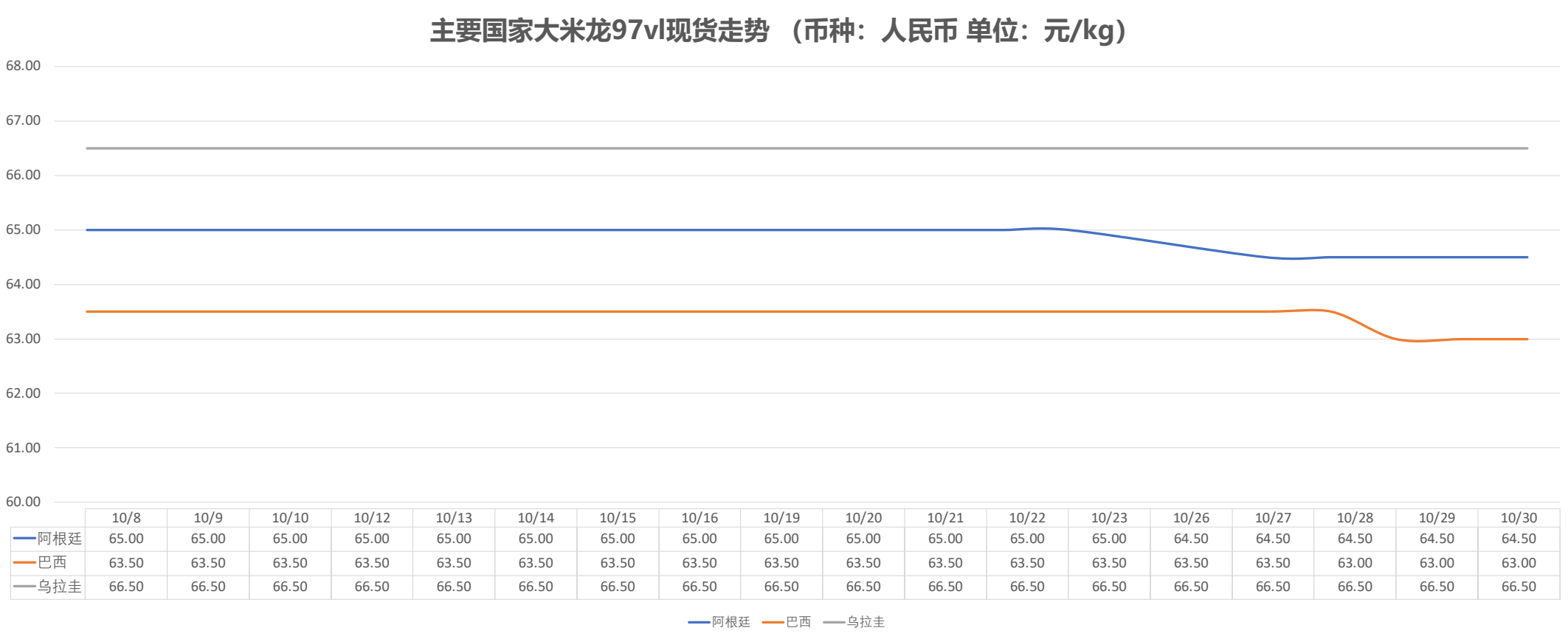

	10/8	10/9	10/10	10/12	10/13	10/14	10/15	10/16	10/19	10/20	10/21	10/22	10/23	10/26	10/27	10/28	10/29	10/30
阿根廷	65.00	65.00	65.00	65.00	65.00	65.00	65.00	65.00	65.00	65.00	65.00	65.00	65.00	64.50	64.50	64.50	64.50	64.50
巴西	63.50	63.50	63.50	63.50	63.50	63.50	63.50	63.50	63.50	63.50	63.50	63.50	63.50	63.50	63.50	63.00	63.00	63.00
乌拉圭	66.50	66.50	66.50	66.50	66.50	66.50	66.50	66.50	66.50	66.50	66.50	66.50	66.50	66.50	66.50	66.50	66.50	66.50

主要产品价格

主要国家牛肉现货走势



	10/8	10/9	10/10	10/12	10/13	10/14	10/15	10/16	10/19	10/20	10/21	10/22	10/23	10/26	10/27	10/28	10/29	10/30
阿根廷	66.50	66.50	66.50	66.50	66.50	66.50	66.50	66.50	66.50	66.50	66.50	66.50	66.50	66.50	66.50	66.50	66.50	66.50
巴西	68.50	68.50	68.50	68.50	68.50	68.50	68.50	68.50	68.50	68.50	68.50	68.50	68.50	68.50	68.50	68.50	68.50	68.50
乌拉圭	67.50	67.50	67.50	67.50	67.50	67.50	67.50	67.50	67.50	67.50	67.50	67.50	67.50	67.50	67.50	67.50	67.50	67.50

via ID TLET20261120 DU

主要产品价格

主要国家牛肉现货走势



	10/8	10/9	10/10	10/12	10/13	10/14	10/15	10/16	10/19	10/20	10/21	10/22	10/23	10/26	10/27	10/28	10/29	10/30
阿根廷 （草饲）	70.00	70.00	70.00	70.00	70.00	70.00	70.00	70.00	70.00	70.00	70.00	70.00	70.00	70.00	70.00	70.00	70.00	70.00
巴西	70.50	70.50	70.50	70.50	70.50	70.50	70.50	70.50	70.50	70.50	70.00	70.00	70.00	70.00	70.00	70.00	70.00	69.50
玻利维亚	73.00	73.00	73.00	73.00	73.00	72.50	72.50	72.50	72.50	72.50	72.50	72.50	72.00	72.00	72.00	72.00	72.00	71.50
哥伦比亚	69.00	69.00	69.00	69.00	69.00	69.00	69.00	69.00	69.00	69.00	69.00	69.00	69.00	69.00	69.00	69.00	68.50	68.50

via ID TLET20261120 DU

主要产品价格

主要国家牛肉现货走势

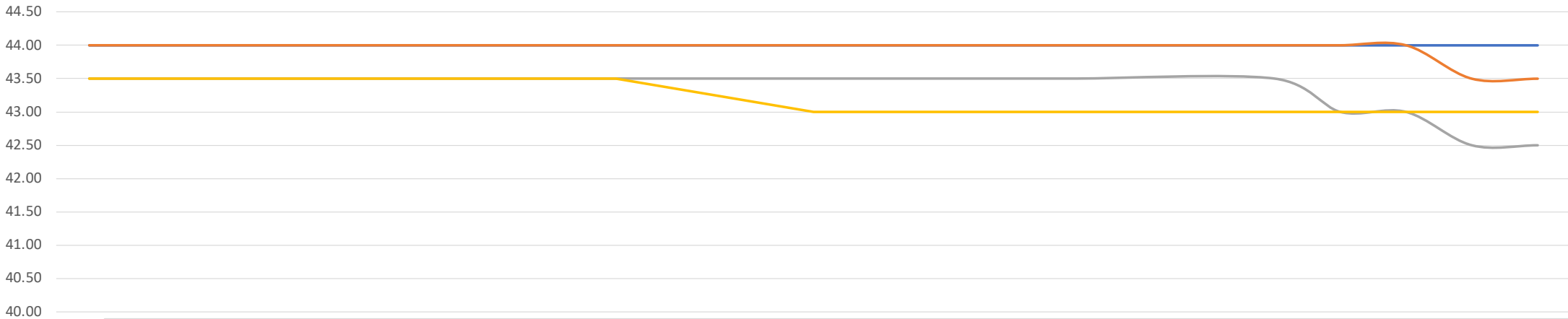

	10/8	10/9	10/10	10/12	10/13	10/14	10/15	10/16	10/19	10/20	10/21	10/22	10/23	10/26	10/27	10/28	10/29	10/30
阿根廷	44.00	44.00	44.00	44.00	44.00	44.00	44.00	44.00	44.00	44.00	44.00	44.00	44.00	44.00	44.00	44.00	44.00	44.00
巴西	44.00	44.00	44.00	44.00	44.00	44.00	44.00	44.00	44.00	44.00	44.00	44.00	44.00	44.00	44.00	44.00	43.50	43.50
乌拉圭	43.50	43.50	43.50	43.50	43.50	43.50	43.50	43.50	43.50	43.50	43.50	43.50	43.50	43.50	43.00	43.00	42.50	42.50
哥伦比亚	43.50	43.50	43.50	43.50	43.50	43.50	43.50	43.50	43.00	43.00	43.00	43.00	43.00	43.00	43.00	43.00	43.00	43.00

PART 5

主要币种汇率走势

◇海关汇率统计　◇付汇汇率统计　◇央行中间价统计



主要币种汇率

海关汇率统计

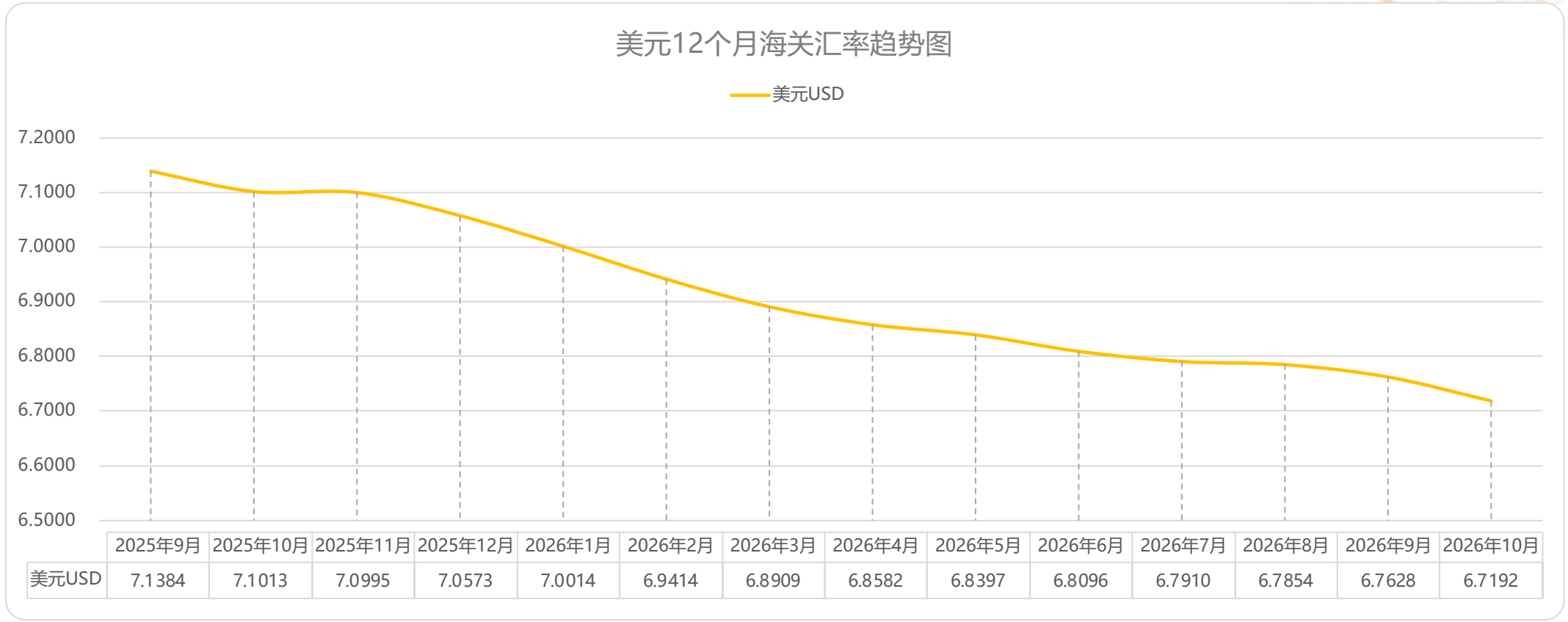

	2025年9月	2025年10月	2025年11月	2025年12月	2026年1月	2026年2月	2026年3月	2026年4月	2026年5月	2026年6月	2026年7月	2026年8月	2026年9月	2026年10月
美元USD	7.1384	7.1013	7.0995	7.0573	7.0014	6.9414	6.8909	6.8582	6.8397	6.8096	6.7910	6.7854	6.7628	6.7192

DATA STATISTICS REPORT

主要币种汇率

中国银行牌价走势

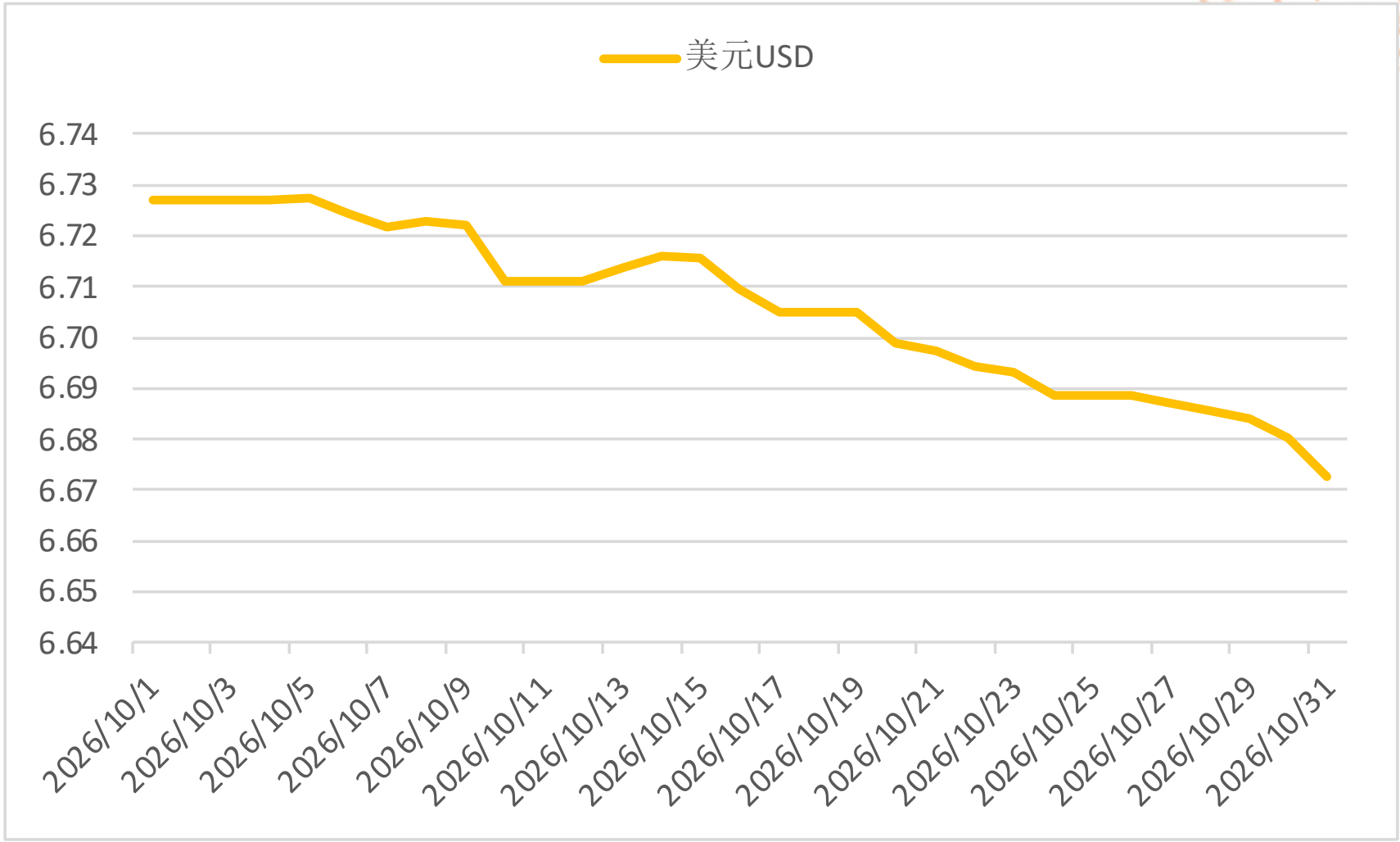

via ID TLET20261113 DU